



# 第3四半期業績概況

2008年2月期

株式会社イオンファンタジー

# 第3四半期までの業績



(2007年2月21日～2007年11月20日)

(単位:百万円)

	2008/2 第3四半期 (実績)	2007/2 第3四半期 (単体実績)	増減率 (%)	2008/2 通期業績 (予想)
売上高	35,954	30,159	19.2	51,000
営業利益	2,556	2,834	△ 9.8	5,660
経常利益	2,618	2,834	△ 7.6	5,710
当期(四半期)純利益	1,361	1,557	△ 12.5	3,050

# 第3四半期までの業績(連結対比)

参考データ



(2007年2月21日～2007年11月20日)

(単位:百万円)

	2008/2 第3四半期 (実績)	2007/2 第3四半期 (連結実績)	増減率 (%)	2008/2 通期業績 (予想)
売上高	35,954	35,562	1.1	51,000
営業利益	2,556	3,094	△17.4	5,660
経常利益	2,618	3,096	△15.4	5,710
当期(四半期)純利益	1,361	1,632	△16.6	3,050

# 第3四半期の業績

参考データ



(2007年8月21日～2007年11月20日)

(単位:百万円)

	2008/2 第3四半期 (実績)	2007/2 第3四半期 (実績)	増減率 (%)
売上高	12,098	11,452	5.6
営業利益	760	795	△ 4.4
経常利益	766	795	△ 3.6
四半期純利益	391	410	△ 4.6

# 部門別売上高

参考データ

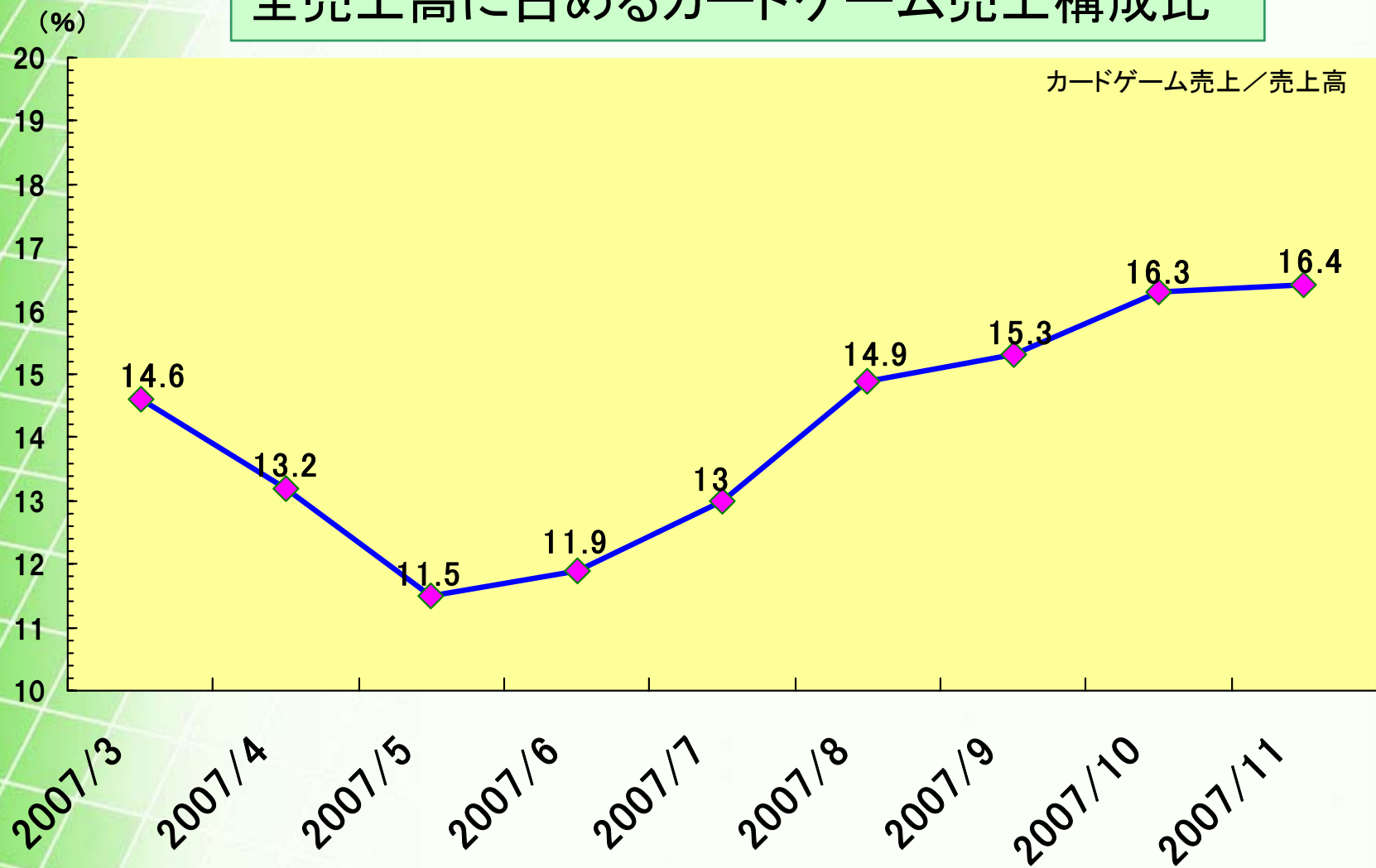


(2007年8月21日～2007年11月20日)

(単位:百万円)

	2008/2 第3四半期 (実績)	売上高 構成比 (%)	2007/2 第3四半期 (実績)	増減率 (%)
遊戯機械	9,736	80.5	9,130	6.6
商品(物販)	2,196	18.2	2,079	5.6
委託(飲食委託)	0	-	26	-
遊戯施設関係合計	11,933	98.6	11,236	6.2
その他	165	215	215	△23.3
売上高合計	12,098	100.0	11,452	5.6

## 全売上高に占めるカードゲーム売上構成比





# 人気カードゲームの展開拡大



ドラゴンクエスト

プリキュア



ポケモンバトル



# 既存店月次動向

(単位:%)

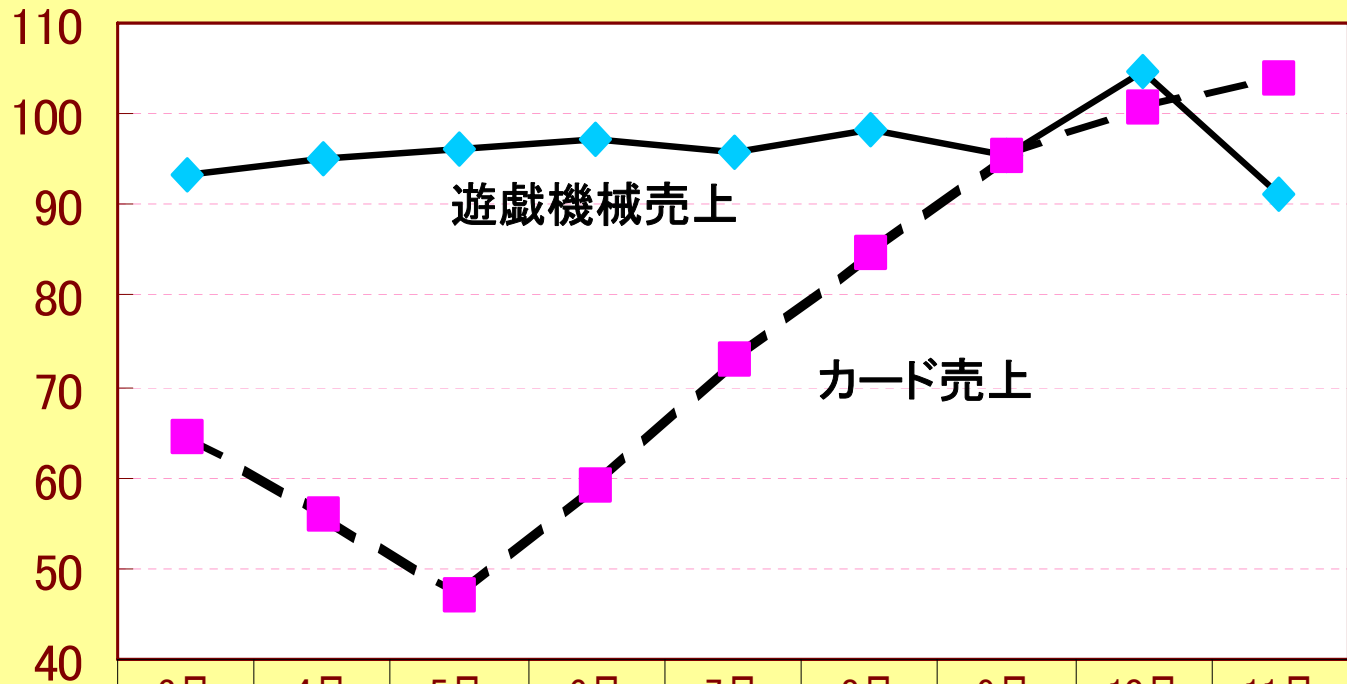
	同曜既存比 (%)	同日既存比 (%)	前年度同曜既存比 旧AF単体(%)
第1四半期	86.9	88.4	109.2
第2四半期	93.8	92.3	100.6
上半期	90.3	90.4	104.7
9月度	95.3	95.3	100.3
10月度	103.9	107.1	93.7
11月度	93.4	89.5	94.9
第3四半期	97.3	96.9	96.4



# 部門別既存店伸び率

## 既存店伸び率

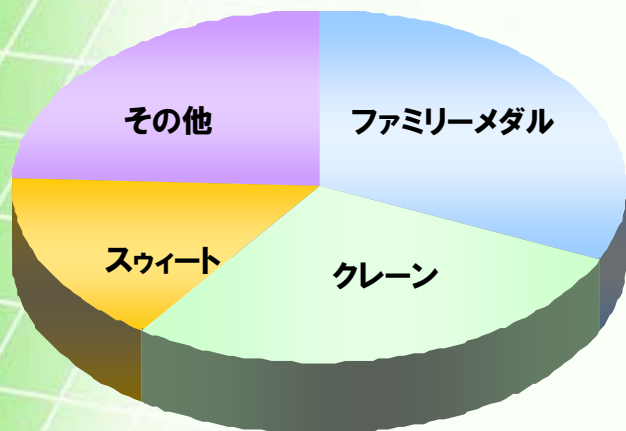
%




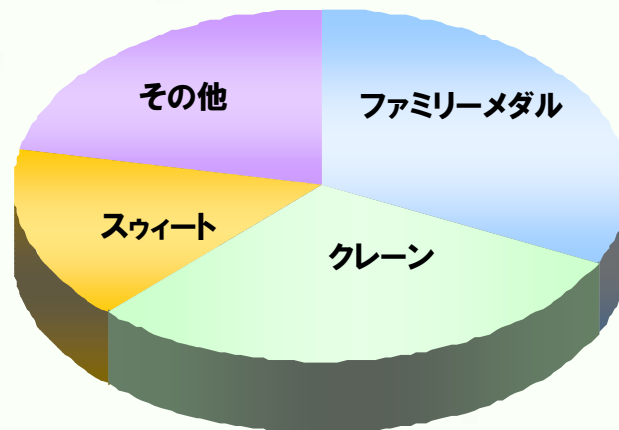
—◆— 遊戯機械	93.2	94.9	96.1	97.2	95.8	98.4	95.6	104.8	91.3
—■— カード	64.4	55.9	47.2	59.3	73.1	84.8	95.6	100.7	103.9

# 遊戯機械ジャンル別売上高構成

<2007/2 第3四半期>



<2008/2 第3四半期>



ジャンル	2007/2 第3四半期	2007/2 通期	2008/2 第3四半期
ファミリーメダル	31.8%	30.3%	32.2%
クレーン	28.0%	29.5%	30.0%
スウィート	16.0%	15.7%	16.0%
その他	24.2%	24.5%	21.8%

(単位:百万円)

	2008/2 第3四半期末 (実績)	2007/2 通期末 (実績)	増減額
流動資産	4,403	4,820	△ 417
固定資産	17,338	14,980	2,358
資産合計	21,741	19,800	1,941
流動負債	7,741	6,699	1,042
固定負債	188	186	2
負債合計	7,930	6,885	1,044
資本合計	13,811	12,915	896
負債・資本合計	21,741	19,800	1,941

(単位:百万円)

	2008年2月期 第3四半期 (実績)	2007年2月期 第3四半期 (連結実績)	増減額	2007年2月 通期 (連結実績)
営業活動	4,840	5,340	△ 499	8,492
投資活動	△5,554	△7,717	2,163	△9,386
財務活動	△ 264	△ 565	300	△766
現預金残高	1,902	1,599	303	2,881

# 11月までの新規出店一覧



出店日	出店先	出店形態
8月28日	マックスバリュ名取店	ポップンパーク
9月15日	イオンスーパーセンター栗原志波姫店	ポップンパーク
10月2日	ジャスコ 鹿児島店	モーリーファンタジー
10月18日	カルフル 東大阪店	ポップンパーク
10月23日	イオンスーパーセンター 岡垣店	ポップンパーク
10月23日	ジャスコ 新潟南店	モーリーファンタジー
10月23日	イオン新潟南ショッピングセンター	famiu
10月30日	ジャスコ 羽生店	ファンタジーアイランド
11月8日	アクロスプラザたきかわ	ポップンパーク
11月20日	イオンスーパーセンター 野州店	ポップンパーク
11月21日	日の出 サティ店	ファンタジーアイランド
11月23日	コンフォモール 内灘店	ポップンパーク
11月28日	イオン富士南ショッピングセンター	イオンファンタジーワールド



## ■ 出店状況

(単位:店)

	2007/2 期末店舗数	2007/12月現在
室内ゆうえんち事業	278	272
ポップンパーク事業	18	42
ダイナレックス事業(famiu3店舗)	14	15
直 営	310	329
フランチャイズ	12	13
<b>TOTAL</b>	<b>322</b>	<b>342</b>

※ファンタジーアイランドからポップンパークに業態変更している店舗があります。

## ■ 投資状況

(単位:百万円)

	2007/2通期実績	2008/第3四半期累計 実績
設備投資額	6,951	6,787
減価償却費	5,109	4,224

# 「MEGA 3D 360」の展開



ファンタジーアイランド羽生店



# イオンファンタジーワールド富士南店



遊びのニーズ別にそれぞれのユニットで「ワールド」を構成



# ファミュー3号店新潟南店



スポーツカフェ  
&  
famiUスタジオ



# 人気メダル機・景品の展開



ダイノマックス

toアミー漁

おしりかじり虫





## イオン北京国際商城ショッピングセンター

(2008年8月出店予定)



- ・AEON Fantasy(Beijing)Co. Ltd 設立が完了
- ・現地社名(予定):永旺幻想(北京)児童遊楽有限公司

# 業績の見通し

(単位:百万円)

	売上高	営業利益	経常利益	当期純利益	1株当たり 当期純利益(円)
2007/2(実績) (参考:連結)	43,502 (48,905)	4,646 (4,906)	4,662 (4,924)	2,561 (2,636)	169.49 (174.48)
2008/2 通期予想	51,000	5,660	5,710	3,050	168.21



**業績予想は、本資料の発表日現在において  
入手可能な情報に基づき作成したものであり、  
実際の業績は、今後様々な要因によって  
予想数値と異なる可能性があります。**