



# 第2四半期決算概況

2010年2月期

株式会社イオンファンタジー

## 業績予想の修正



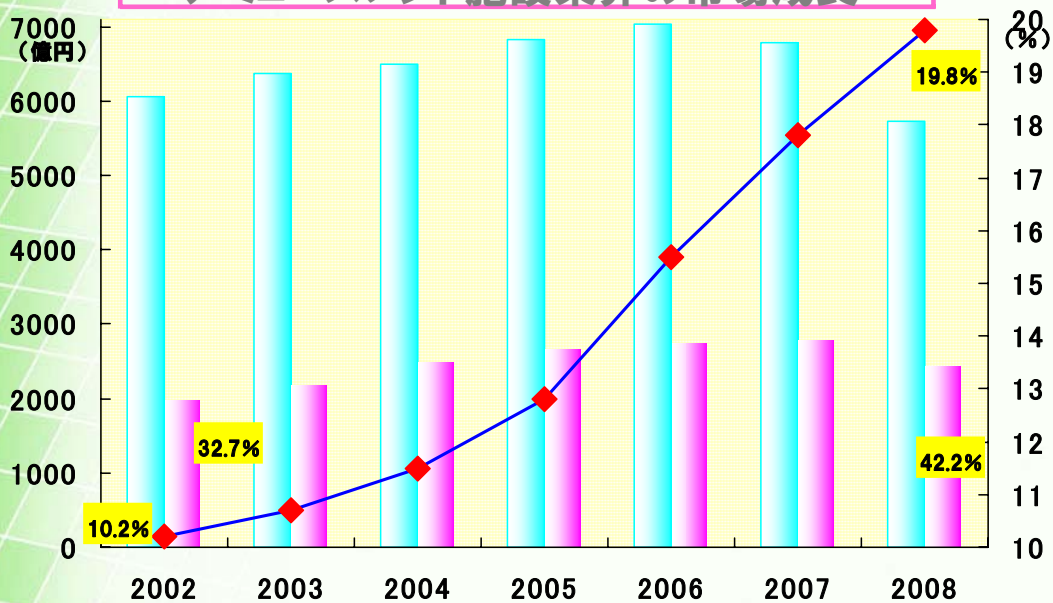
(単位:百万円)

	売上高	営業利益	経常利益	当期純利益	1株当たり 純利益(円)
2010/2 第2四半期 修正前	23,160	1,260	1,330	670	36.96
2010/2 第2四半期 修正後	22,930	1,470	1,400	670	36.96
2010/2 通期予想	46,780	3,680	3,750	1,950	107.57

(単位:百万円)

	2010/2 第2四半期 (実績)	2009/2 中間期 (実績)	増減率 (%)	2010/2 第2四半期 (予想)	2010/2 通期業績 (予想)
売上高	22,935	24,228	△ 5.3	22,930	46,780
営業利益	1,472	1,249	17.8	1,470	3,680
経常利益	1,400	1,297	7.9	1,400	3,750
中間純利益	670	630	6.4	670	1,950

## アミューズメント施設業界の市場成長



■ 全施設売上高 ■ SC内売上高 ◆ 当社SC内シェア(右軸)

# 部門別売上高



(単位:百万円)

	2010年2月第2四半期		2009年2月 中間期対比	既存店 伸び率
	実績	構成比(%)		
遊戯機械	18,306	79.8	92.8	88.0
商品(物販)	4,496	19.6	104.7	100.3
委託(飲食委託)	82	0.4	88.1	-
遊戯施設関係合計	22,885	99.8	94.9	90.2
その他	50	0.2	45.3	-
売上高合計	22,935	100.0	94.7	90.2

# 遊戯機械売上高部門別動向



(2009年2月21日～2009年8月20日)

(単位:%)

	遊戯機械 売上高構成比	2009年2月期 構成比	既存店売上高 伸び率
ファミリーメダル	34.4	32.8	93.4
クレーン	25.2	28.3	78.8
スウィート	17.3	16.8	91.4
(その他)	0.3		
プライズ合計	42.8	45.5	83.4
ファミリー	15.9	16.3	86.2
シールプリント	6.8	5.4	113.9
遊戯機械計	100.0	100.0	88.0

# キッズメダルの強化



キッズメダル強化店舗のメダル中分類売上

(単位: 百万円、%)

店舗群	分類	8月度				4~8月度累計					
		昨年実績	構成比	実績	構成比	昨年比	昨年実績	構成比	実績	構成比	昨年比
強化店舗計 (106店舗)	キッズメダル	276	35.4	321	44.1	116.2	914	31.5	1,057	37.1	115.6
	アダルトメダル	435	55.8	359	49.3	82.4	1,682	55.9	1,518	53.2	90.2
	パチンコ・パチスロ	69	8.8	48	6.6	70.0	283	12.6	277	9.7	97.9
	計	780	100.0	728	100.0	93.3	2,878	100.0	2,851	100.0	99.0
未実施店舗	キッズメダル	182	30.1	170	34.7	93.7	427	32.4	363	33.4	85.0
	アダルトメダル	350	57.9	261	53.0	74.6	685	60.5	569	52.5	83.1
	パチンコ・パチスロ	73	12.0	60	12.3	83.4	197	7.1	153	14.1	77.5
	計	604	100.0	492	100.0	81.4	1,308	100.0	1,085	100.0	82.9

# ファミリー部門の品揃え強化



# タイトル別カードゲーム売上高構成比



(2009年2月21日～2009年8月20日)

(単位:%)

男児カードゲーム	カードゲーム 売上高構成比	女児カードゲーム	カードゲーム 売上高構成比
仮面ライダー	24.1	プリキュア	2.9
ドラゴンクエスト	22.8	ワンタメ	1.9
ポケモンバトル	13.0	めちゃもて委員長	1.0
男児その他	29.9	女児その他	3.7
<b>男児合計</b>	<b>89.8</b>	<b>女児合計</b>	<b>9.5</b>
<b>第2四半期カードゲーム売上高</b>		<b>3,938百万円</b>	

# カードゲームの国内シェア向上



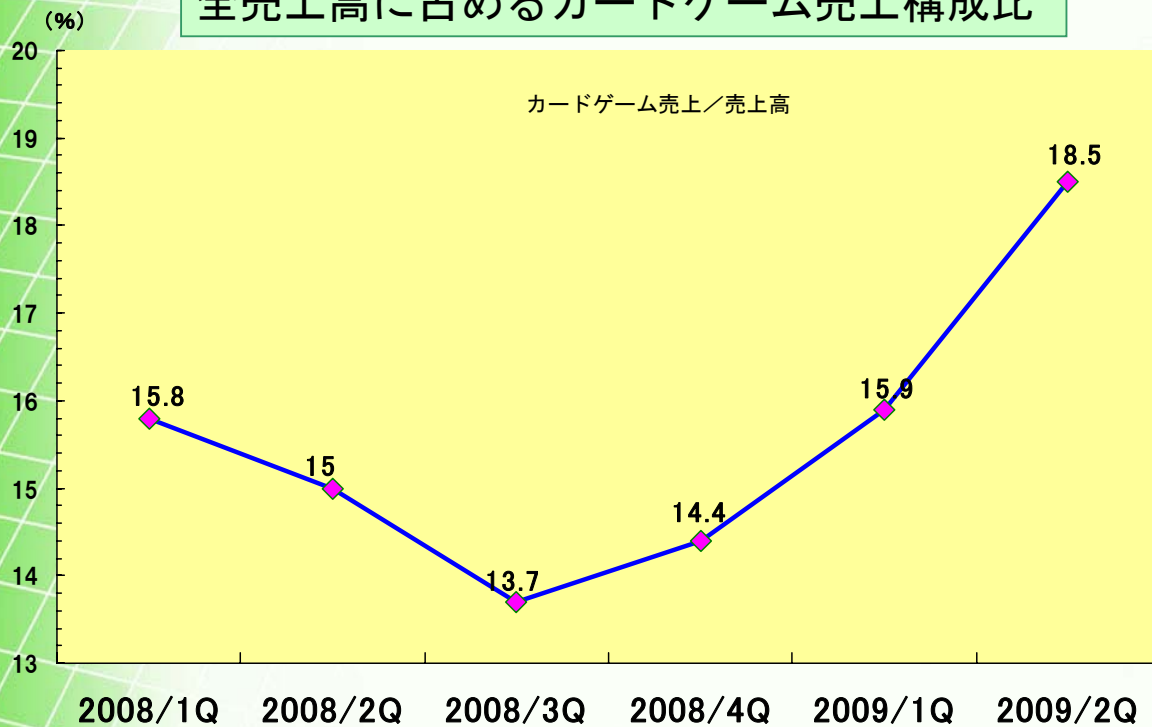
カードイベント大会 上期実施状況

機種名	2008年	2009年
ドラクエ	3回	3回
ポケモン	1回	3回
仮面ライダー	-	2回
ドラゴンボール	-	1回
バトルレーサー	-	1回
めちゃもて委員長	-	1回
プリキュア	-	1回
計	4回	12回

# カードゲーム売上構成比の推移



全売上高に占めるカードゲーム売上構成比



# 主たる原価・経費と荒利益の状況



(2009年2月21日～2009年8月20日) (単位:百万円)

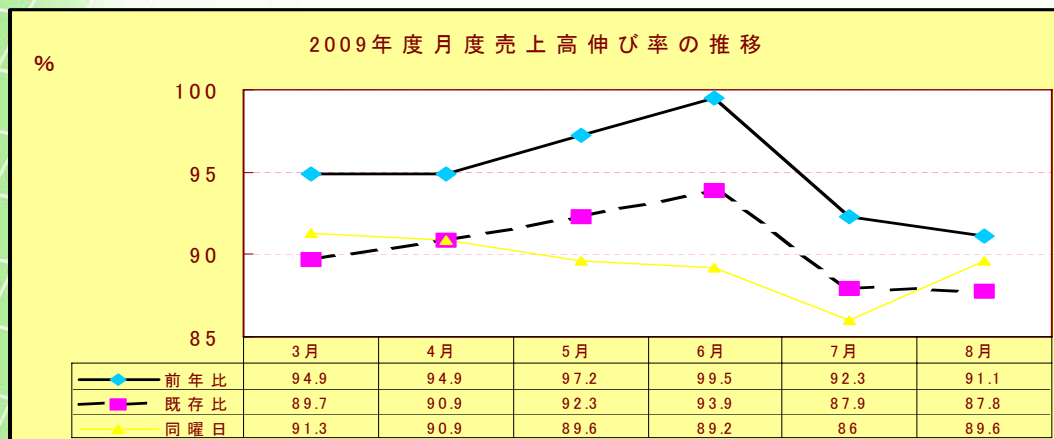
	2010年2月	2009年2月	前年対比
景品代	2,178	3,025	72.0%
遊戯機械賃借費 (シールプリント機)	844	671	125.8%
営業原価	13,939	14,790	94.3%
売上総利益	3,064	2,969	103.2%
販売管理費	1,592	1,720	92.6%

# 月次動向



(単位:百万円/%)

	6月度	7月度	8月度	第2四半期
売上高	3,301	3,429	4,956	11,686
前年伸び率	99.5	92.3	91.1	93.7
既存店伸び率	93.9	87.9	87.8	89.4



# 財務状況



(単位:百万円)

	2009/8 第2四半期末 (実績)	2009/2 通期末 (実績)	増減額
流動資産	7,365	5,019	2,345
固定資産	15,123	15,834	▲ 711
資産合計	22,488	20,854	1,634
流動負債	5,986	4,463	1,522
固定負債	69	90	▲ 20
負債合計	6,056	4,554	1,502
純資産合計	16,432	16,300	131
負債・資本合計	22,488	20,854	1,634

(単位:百万円)

	2010年2月期 第2四半期 (実績)	2009年2月期 中間期 (実績)	増減額	2009年2月 通期 (実績)
営業活動	2,962	2,610	352	8,022
投資活動	△1,728	△3,814	△2,086	△7,133
財務活動	△543	455	△999	△545
現預金残高	4,099	2,317	1,782	3,409

## 今期の新規出店一覧

出店日	出店先	出店形態
3月11日	イオンスーパーセンター津河芸店	ポップンパーク
4月13日	ジャスコワンダーシティ店	モーリーファンタジー
4月25日	広島祇園サティ店	ファンタジーアイランド
4月25日	イオンモール広島祇園	イオンファンタジーワールド
5月22日	ジャスコ土浦店	ファンタジーアイランド

※8月20日現在、5店舗を閉店



# 店舗数の状況



## ■ 出店状況

(単位:店)

	2009/2 期末店舗数	2009/8.20店舗数
ファンタジーアイランド	132	137
モーリーファンタジー	64	64
ポップンパーク	67	68
イオンファンタジーワールド	9	10
ダイナレックス	48	45
その他	20	16
直 営	340	340
フランチャイズ	16	16
<b>TOTAL</b>	<b>356</b>	<b>356</b>

## ■ 投資状況

(単位:百万円)

	2009/2月 中間期実績	2010/2月 第2四半期実績
設備投資額	4,435	2,344
減価償却費	3,051	2,918

# 海外事業の拡充



## マレーシアでの展開



アルファアングル店



テブラウシティ店

2009年度1店舗

今期16店舗体制

## 香港での展開

2009年度4店舗開店

今期5店舗体制

# 中国直営出店



## イオン北京国際商城SC



## モーリーファンタジー北京国際商城



・現地社名：永旺幻想（北京）児童遊樂有限公司

# 創育事業の展開



“保育” “知育” “体育”

＜スキッズガーデン与野店＞



**デジタル昆虫採集**  
イオンモール広島祇園の秘密プロジェクト始動!!  
コレクターズセンサーで ロックオン!! 昆虫は100種類以上!!  
プレイ(1時間) ¥500  
さあ、冒険の世界へ!!  
イオンモール広島祇園の中で デジタル昆虫をコレクション!!  
前庭にできる!!  
おうちのパソコンで!!  
3歳以上

＜イオンモール広島祇園＞

# 子育て支援イベントへの出展



＜子育て応援団＞  
すこやか2009広島  
「UFOストンパー」&「すくってちょ」  
体感とスーパーボールすくい



# 子育てサポートの活動



ララちゃんイベント12月号

ファンタジーセブンス

ひろしまけんげんてい  
広島県限定  
7名さま

バルーンアートでお家をつくる  
お手伝いをしてほしい!!

ほしにねがいを!!  
in 広島

ララちゃんが夢をかなえる  
おてつだいをします!

イオンナゴヤドームでドララと  
いっしょに「もえるドラゴンズ」を  
チアリーダーでおどってみたい!!

サティ亀岡バレエ教室のみんなで  
発表会がしたい!!

広島テレビ（日テレ系） &  
イオンファンタジー協賛

© R/ Yamada / Aeon Fantasy Co., LTD.

# 通期公表対比下半期残予算(概算)



(単位:百万円)

	2010/2 通期業績 (予想)	2010/2 第2四半期 (実績)	2010/2 下半期 (残予算)	2009/2 下半期 (実績)	2010/2 下半期 対前年比
売上高	46,780	22,935	23,845	23,841	1.0
営業利益	3,680	1,472	2,208	2,376	△ 7.1
経常利益	3,750	1,400	2,350	2,412	△ 2.6
当期純利益	1,950	670	1,280	1,305	△ 1.9

# 業績予想



(単位:百万円)

	売上高	営業利益	経常利益	当期純利益	1株当たり 純利益(円)
2010/2 通期予想	46,780	3,680	3,750	1,950	107.57
2009/2 通期実績	48,069	3,625	3,709	1,935	106.79



**業績予想は、本資料の発表日現在において  
入手可能な情報に基づき作成したものであり、  
実際の業績は、今後様々な要因によって  
予想数値と異なる可能性があります。**

**株式会社イオンファンタジー**