

2014年2月期 第3四半期 決算補足資料

～世界のこどもたちの笑顔のために～



2014年2月期 第3四半期 連結決算概要

当四半期のハイライト

決算ハイライト

- ・連結売上高 346億円(前年同期比+7.3%)、営業利益 18億円(同△17.3%)、
経常利益 19億円(同△13.6%)、四半期純利益 8.4億円(同△11.6%)
- ・国内事業の既存店増収(+2.6%)要因であるカードの大幅増収(+18%)の一方で
遊戯機械の計画未達で粗利益が低下
- ・積極投資による減価償却費増を粗利益がカバー出来ず

経営ハイライト

- ・国内の新規出店7店舗、海外30店舗、合計37店舗の大量出店
- ・10月に全店舗が店名を‘モーリーファンタジー’に一本化しブランドメッセージを統一
- ・海外事業は新たにベトナム、カンボジアでのFC展開を決定！
アセアンでの新たな子会社設立に向けたフィジビリティスタディを開始

2014年2月期 第3四半期の連結業績

2014年2月期 第3四半期連結累計(2013年3月1日*~2013年11月30日*)

(単位:百万円、%)

	2013/2期 第3四半期 (前期)	2014/2期 第3四半期 (当期)	前年 同期比 (%)
売上高	32,297	34,656	+7.3%
売上総利益	4,275	4,023	△5.9%
販管費	2,087	2,214	+6.1%
営業利益	2,187	1,808	△17.3%
営業外損益	16	96	—
経常利益	2,204	1,904	△13.6%
税引前四半期純利益	2,157	1,844	△14.5%
四半期純利益	953	843	△11.6%

《セグメント情報》

(単位:百万円、%)

	国内	海外
売上高	33,021 (+4.7%)	1,660 (+117.0%)
営業利益	2,087 (△13.0%)	△278 (△212)

()内は前年同期比増減率。
ただし、海外の営業利益の()内は前年の実績値。

連結貸借対照表（資産の部）

2014年2月期 第3四半期連結（2013年3月1日～2013年11月30日）

（単位：百万円、％）

資産の部	2013/2期		2014/2期 第3四半期		増減
	金額	構成比	金額	構成比	
流動資産	13,399	50.2%	12,297	43.1%	△1,102
現金及び預金	5,250	19.7%	5,537	19.4%	+287
売上預け金	150	0.6%	2,472	8.7%	+2,322
たな卸資産	871	3.3%	1,120	3.9%	+249
関係会社寄託金	6,000	22.5%	2,100	7.4%	△3,900
その他流動資産	1,128	4.2%	1,067	3.7%	△61
固定資産	13,284	49.8%	16,252	56.9%	+2,967
有形固定資産	9,322	34.9%	12,366	43.3%	+3,043
無形固定資産	1,231	4.6%	1,002	3.5%	△229
投資その他の資産	2,730	10.2%	2,883	10.1%	+153
資産合計	26,684	100.0%	28,549	100.0%	+1,865



株式会社イオンファンタジー

5

連結貸借対照表（負債・純資産の部）

2014年2月期 第3四半期連結（2013年3月1日～2013年11月30日）

（単位：百万円、％）

負債・純資産の部	2013/2期		2014/2期 第3四半期		増減
	金額	構成比	金額	構成比	
流動負債	6,433	24.1%	8,051	28.2%	+1,618
買掛金	1,295	4.9%	1,210	4.2%	△85
設備関係支払手形	1,559	5.8%	2,282	8.0%	+722
その他流動負債	3,578	13.4%	4,559	16.0%	+981
固定負債	263	1.0%	321	1.1%	+57
純資産	19,988	74.9%	20,177	70.7%	+188
株主資本	19,452	72.9%	19,482	68.2%	+30
うち自己株式	△66	△0.3%	△59	△0.2%	+7
その他包括利益累計額	221	0.8%	345	1.2%	+123
新株予約権	43	0.2%	67	0.2%	+23
少数株主持分	270	1.0%	281	1.0%	+11
負債・純資産合計	26,684	100.0%	28,549	100.0%	+1,865



株式会社イオンファンタジー

6

モーリーファンタジーを世界に！！



国内・海外すべての当社の店舗は
2013年10月末までに
‘モーリーファンタジー’に統一されました。

2013年11月には
世界の店舗数が
400店舗を達成！！



店舗数の状況(2013年11月末現在)

国内、海外店舗数(2013年11月30日現在)

	直営(注1)	FC等(注2)	計
日本	322 (316)	2 (3)	324 (319)
中国	29 (11)	4 (4)	33 (15)
マレーシア	40 (27)	2 (2)	42 (29)
タイ	3 (2)	0	3 (2)
海外計	72 (40)	6 (6)	78 (46)
合計	394 (356)	8 (9)	402 (365)

注1: ()内は2013年2月末現在の店舗数

注2: 業務提携契約、ライセンス契約、レベニューシェアリングを含む

2014年2月期 第3四半期 国内事業概要



Play in harmony

株式会社イオンファンタジー

9

2014年2月期 第3四半期の国内業績

2014年2月期 第3四半期国内累計（2013年3月1日*～2013年11月30日*）

（単位：百万円、％）

	2013/2期 第3四半期 （前期）	2014/2期 第3四半期 （当期）	前年同期比 （％）
売上高	31,550	33,021	+4.7%
売上総利益	4,179	3,868	△7.4%
販管費	1,779	1,780	+0.1%
営業利益	2,400	2,087	△13.0%
営業外損益	27	83	—
経常利益	2,427	2,171	△10.6%
税引前四半期純利益	2,408	2,016	△16.3%
四半期純利益	1,228	1,020	△16.9%

※注：2013年2月期本決算より、四半期決算日を2月、5月、8月、11月の各20日から、各月末へ変更した。

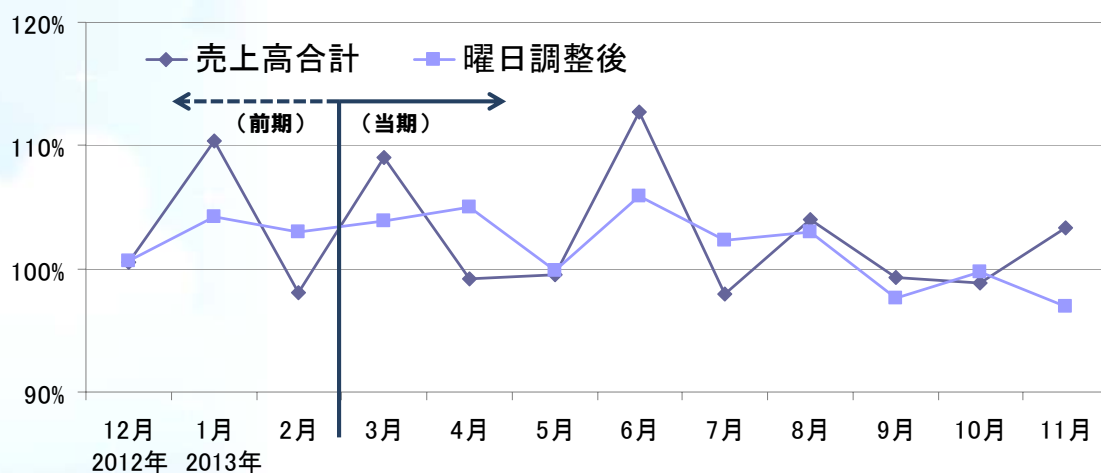


株式会社イオンファンタジー

10

既存店売上高※の月次推移(国内)

(前期4Q～当期1Q)	2012/12月	2013/1月	2月	3月	4月	5月
売上高合計	100.5%	110.4%	98.1%	109.0%	99.2%	99.5%
曜日調整後	100.6%	104.2%	103.0%	103.9%	105.0%	99.8%
(当期2Q～3Q)	6月	7月	8月	9月	10月	11月
売上高合計※	112.7%	97.9%	104.0%	99.3%	98.8%	103.3%
曜日調整後※	105.9%	102.3%	103.0%	97.6%	99.7%	96.9%



株式会社イオンファンタジー

※注: 当期の既存店売上高は、前期の同じ期間(各月の月初から月末まで)と比較した修正後既存店同比。

11

会計上の売上高詳細(国内)

2014年2月期 第3四半期国内累計(2013年3月1日～2013年11月30日)

(単位: 百万円、%)

	2014年2月期 第3四半期		前年同期比※1	既存店伸び率※2
	実績	構成比		
遊戯機械	24,403	73.9%	100.6%	98.8%
商品(物販)	8,473	25.7%	118.2%	115.4%
委託	100	0.3%	-	-
遊技施設関係合計	32,977	99.9%	104.6%	102.6%
その他	44	0.1%	-	-
売上高合計	33,021	100.0%	104.7%	102.6%

※注1: 前年同期比は、2013年3月1日～11月30日までの期間と、2012年2月21日～11月20日までの期間を比較した数値(決算日変更に伴うもの)。

※注2: 既存店伸び率は、3月1日～11月30日までの同じ期間において、2012年と2013年を比較した数値(決算日変更の影響を取り除いたもの)。



株式会社イオンファンタジー

12

グループ別売上動向(国内)

	(前期)		(当期)					
	2013年2月期第4四半期		2014年2月期第1四半期		2014年2月期第2四半期		2014年2月期第3四半期	
	売上高 構成比	既存比 [※]	売上高 構成比	既存比 [※]	売上高 構成比	既存比 [※]	売上高 構成比	既存比 [※]
時間制遊具グループ	4.2	98.0	3.9	93.0	4.3	92.9	4.2	95.6
体感グループ	8.7	100.6	9.1	105.6	9.3	108.5	9.3	104.4
カードグループ	21.4	111.0	24.2	125.6	22.8	120.5	23.4	110.1
メダルグループ	25.3	99.0	25.6	96.9	26.2	100.9	25.8	99.2
プライズグループ	33.7	106.8	29.6	95.6	30.5	97.9	30.5	95.5
シールグループ	5.1	99.8	6.1	102.9	5.3	106.9	5.1	99.9
その他物販	1.6	76.3	1.5	79.4	1.5	91.7	1.6	85.5
売上高合計	100.0	103.6	100.0	102.8	100.0	104.3	100.0	100.4

注: 前期の同じ期間(各四半期の月初から月末まで)と比較した修正後既存同日比。

四半期毎の収益の推移(国内)

2014年2月期 第3四半期国内(2013年3月1日~2013年11月30日)

	(前期)		(当期)					
	2013/2 第4四半期 会計期間実績	増減率 (%)	2014/2 第1四半期 会計期間実績	増減率 (%)	2014/2 第2四半期 会計期間実績	増減率 (%)	2014/2 第3四半期 会計期間実績	増減率 (%)
売上高	12,181	+10.7	10,952	+4.5	12,063	+10.0	10,006	△1.0
売上原価	10,259	+9.1	9,887	+7.3	10,076	+8.1	9,190	+4.0
売上総利益	1,921	+20.1	1,064	△15.4	1,988	+20.5	816	△35.8
販管費	617	+2.5	599	△1.9	590	+0.9	591	+1.6
営業利益	1,304	+30.8	465	△28.1	1,397	+31.3	224	△67.4
営業外損益	42	-	25	-	△24	-	82	-
経常利益	1,346	+33.5	491	△25.2	1,373	+28.2	306	△56.2
特別損益	△552	-	17	-	△137	-	△35	-
税引前利益	794	△20.0	508	△22.3	1,236	+17.6	271	△61.2
法人税等	664	-	234	-	580	-	180	-
四半期純利益	129	△71.9	274	△16.2	655	+17.0	91	△73.2

(単位:百万円、%)

国内貸借対照表（資産の部）

2014年2月期 第3四半期国内（2013年3月1日～2013年11月30日）

（単位：百万円、％）

資産の部	2013/2期		2014/2期 第3四半期		増減
	金額	構成比	金額	構成比	
流動資産	12,464	48.3%	10,223	36.1%	△2,240
現金及び預金	4,438	17.2%	3,626	12.8%	△811
たな卸資産	854	3.3%	1,075	3.8%	+221
関係会社寄託金	6,000	23.2%	2,100	7.4%	△3,900
短期繰延税金資産	631	2.4%	632	2.2%	+1
その他流動資産	539	2.1%	2,788	9.9%	+2,248
固定資産	13,357	51.7%	18,069	63.9%	+4,711
有形固定資産	7,311	28.3%	8,883	31.4%	+1,571
無形固定資産	752	2.9%	573	2.0%	△179
投資その他の資産	5,294	20.5%	8,612	30.4%	+3,318
資産合計	25,822	100.0%	28,293	100.0%	+2,470

国内貸借対照表（負債・純資産の部）

2014年2月期 第3四半期国内（2013年3月1日～2013年11月30日）

（単位：百万円、％）

負債・純資産の部	2013/2期		2014/2期 第3四半期		増減
	金額	構成比	金額	構成比	
流動負債	6,042	23.4%	7,569	26.8%	+1,527
買入債務	1,246	4.8%	1,158	4.1%	△88
設備支払手形	1,559	6.0%	2,282	8.1%	+722
その他流動負債	3,236	12.5%	4,129	14.6%	+892
固定負債	209	0.8%	915	3.2%	+705
純資産	19,569	75.8%	19,807	70.0%	+237
株主資本	19,517	75.6%	19,724	69.7%	+207
うち自己株式	△66	△0.3%	△59	△0.2%	+7
新株予約権	43	0.2%	67	0.2%	+23
負債・純資産合計	25,822	100.0%	28,293	100.0%	+2,470

キャッシュフロー計算書(国内)

2014年2月期 第3四半期国内累計（2013年3月1日～2013年11月30日）

(単位:百万円、%)

	2013/2期 第3四半期	2014/2期 第3四半期	前年同期比 増減
営業活動によるキャッシュフロー	2,452	2,576	+124
税引前四半期純利益	2,408	2,016	△392
減価償却費	2,737	3,199	+462
法人税等の支払額	△1,801	△1,323	+478
投資活動によるキャッシュフロー	△1,728	△2,574	△846
有形固定資産の取得による支出	△2,831	△3,865	△1,034
財務活動によるキャッシュフロー	△579	△814	△235
配当金の支払額	△579	△814	△235
現金及び現金同等物の増減額	143	△811	△954
現金及び現金同等物の期首残高	4,326	4,438	+112
現金及び現金同等物の四半期末残高	4,470	3,626	△844



株式会社イオンファンタジー

17

2014年2月期第3四半期 海外事業概要



Play in harmony

株式会社イオンファンタジー

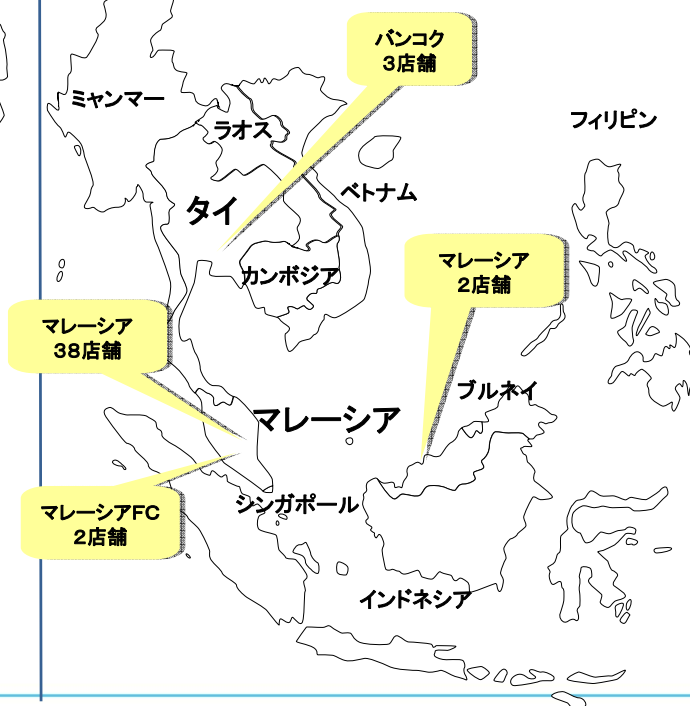
18

海外への出店状況(11月末現在)

中国における出店状況

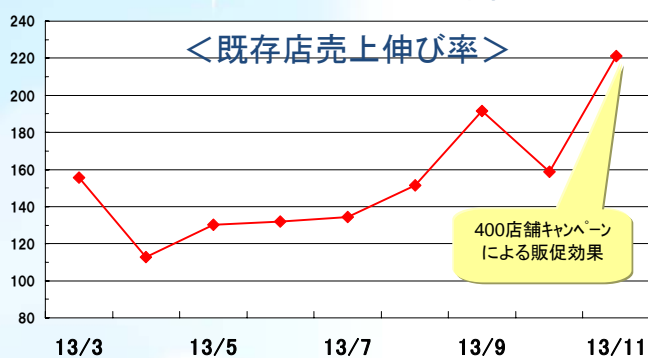


ASEAN地域における出店状況



海外事業の業績

<イオンファンタジー中国>



<イオンファンタジーマレーシア>



<第3四半期累計 海外事業業績>

(単位:百万円)

		中国	マレーシア	タイ	海外合計	国内
売上高	合計	693	834	133	1,660	33,021
	既存店	309	754	-	1,063	30,665
店舗利益	合計	13	137	5	155	3,868
	既存店	70	153	-	223	4,404
既存店店舗利益率		22.8	20.3	-	21.0	14.4

中国事業：既存店売上と新規出店の拡大

5月～11月で19店の新規出店

<莫莉幻想深圳绿景佐岭香颂店>



<莫莉幻想沈阳铁西星摩尔店>



<店舗数>
2013年11月末
29店舗

<莫莉幻想惠阳永旺店>



<莫莉幻想北京回龙观店>



<莫莉幻想合肥欢乐颂店>



株式会社イオンファンタジー

マレーシア：モーリーファンタジーブランドの浸透



福祉施設児童の招待会

<ブランド浸透による磐石な経営体質>

- ・競争力(集客力)のある商業施設への
有利な出店とオンリーワンの追求
- ・2013年11月末で40店舗体制
⇒モーリーファンタジーとキッズーナに
よる店舗拡大
⇒東マレーシア(ブルネイ)に拡大



「ララ&フレンズファンド」を 報道する地元新聞

- ・援助の必要な子どもたちに
3/21の売上の一部を支援



株式会社イオンファンタジー

タイ: 幼児向けキッズーナコーナーを拡大



<タイの特性>

- ・ゲームコーナー&幼児向け遊具コーナーのハイブリット業態
- ・人気の幼児向け遊具コーナー「キッズーナ」の拡充・活性化を実施

<今後の出店計画を伝える地元紙>



Business > News

Aeon to open 200 fun parks

Expansion facilitated by so few competitors

Published: 23 Dec 2013 at 00:00

Newspaper section: Business

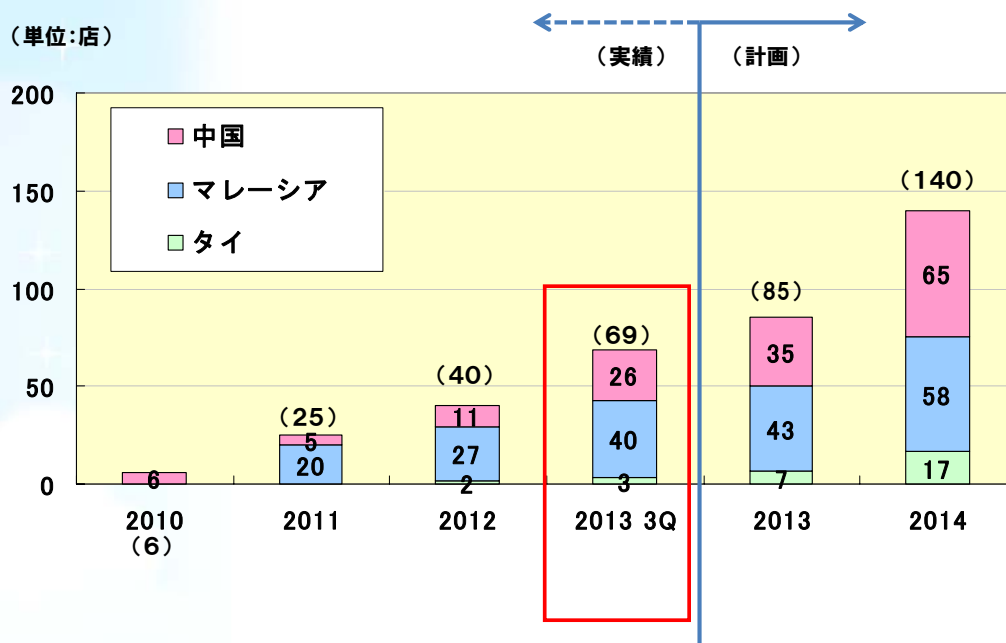
Aeon Group, a Japanese multibusiness conglomerate, will spend 6 billion baht to open 200 fun parks in Thailand by 2020.



株式会社イオンファンタジー

23

海外直営店舗数の推移



(注) 上記に加え、中国で4店舗、マレーシアで2店舗、FCを展開。2014年度からは、ベトナムにおいてもFC展開を行うことを決定した。

イオンファンタジー北京は、2013年7月にイオンファンタジー中国へ社名変更。決算期を各年の1月～12月末としているため、

連結ベースの第3四半期に反映されるのは9月までのため、図の第3四半期は9月末時点の店舗数である。



株式会社イオンファンタジー

24

2014年2月期 連結業績予想



Play in harmony

株式会社イオンファンタジー

2014年2月期の連結業績予想

2014年2月期連結（2013年3月1日～2014年2月28日）

（単位：百万円、％）

	2013/2期 実績	2014/2期 予想	前年比（％）
売上高	44,868	46,600	+3.9
営業利益	3,402	3,600	+5.8
経常利益	3,490	3,600	+3.1
当期純利益	1,535	1,560	+1.6
1株当たり当期純利益（円）	84.71	86.04	—
1株当たり配当金（円）	30.00	30.00 [※]	—

※注：2014年2月期は、第2四半期末において1株当たり15円の配当を実施。また本決算期末において15円の配当を予定。



株式会社イオンファンタジー

業績予想は、本資料の発表日現在において入手可能な
情報に基づき作成したものであり、実際の業績は、今後
様々な要因によって予想数値と異なる可能性があります。



Play in harmony

株式会社イオンファンタジー