



# 第1四半期決算

2012年2月期

株式会社イオンファンタジー

## 2012年2月期第1四半期の業績



(単位:百万円)

	2012/2 第1四半期 (実績)	2011/2 第1四半期 (実績)	増減率 (%)	2012/2 第1四半期 (計画数値)
売上高	9,650	10,222	△5.6	9,448
営業利益	260	237	9.7	△31
経常利益	259	216	20.0	△27
四半期純利益	△47	74	-	△304

※特別損失：資産除去債務1億85百万円、災害損失1億24百万円

※第1四半期の計画数値は通期の前提売上411億円、営業利益26億円

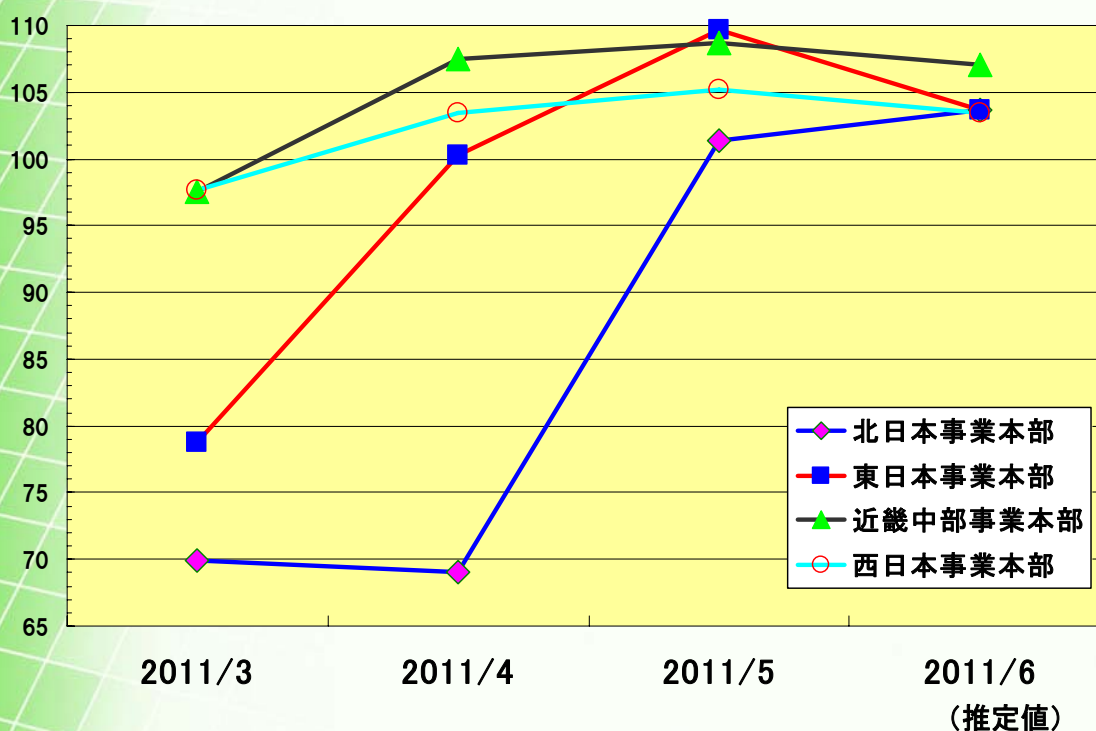
# 地域事業本部別売上高



(単位:百万円/%)

	2012/2 第1四半期 (実績)	前期比	既存比
北日本事業本部 (北海道・東北)	1,743	78.6	78.3
東日本事業本部 (関東・北信越)	2,758	96.8	95.6
近畿・中部事業本部 (東海・近畿)	2,393	104.3	103.6
西日本事業本部 (中国・四国・九州)	2,731	104.0	101.0

# 地域事業本部別既存店売上伸び率

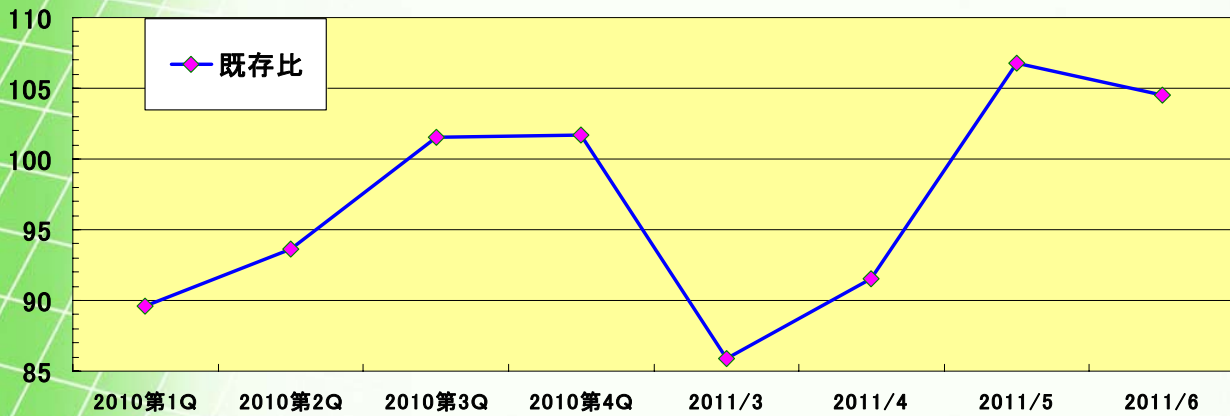


# 月次動向



(単位:百万円/%)

	3月度	4月度	5月度	第1四半期	6月度 (推定)
売上高	2,504	3,597	3,549	9,650	3,300
前年伸び率	85.1	91.1	106.5	94.4	104
既存店伸び率	85.9	91.5	106.8	94.9	104
(曜日調整後)	85.9	95.6	106.4	96.3	104



株式会社イオンファンタジー

4

# 5月度の業績



(単位:百万円)

	2010年5月度	2011年5月度	前年差
売上高	3,333	3,549	216
営業利益	△ 129	161	290
経常利益	△122	158	280
特別利益	59	113	54
特別損失	△19	△314	△295
当期利益	△75	△37	37

◇2011年5月特別利益：災害保険金収入 1 億円

◇2011年5月特別損失：災害損失 1 億24百万円・資産除去債務 1 億85百万円

株式会社イオンファンタジー

5



# キッズ分野が人気の被災地店舗



営業再開後にぎわう  
ファンジーアイランド石巻店



# げんき！ えがお！ プロジェクトの展開



<営業再開したファンジーアイランド石巻店>



—東北関東地区店舗—  
震災地店舗で営業再開から  
二週間、幼児遊具を無料展開  
◇地震にあった子どもたちを元気笑顔に！  
わいわいばーく、スキッズガーデン、乗り物 等

被災地以外の店舗での応援活動  
◇各店で乗り物1台の売上を10日間募金⇒ユニセフに714万円  
◇全国の子供たちからの応援メッセージを被災地店舗で掲示



# 被災地域の子供たちに遊び場を提供



<イオンスーパーセンター石巻東店>



津波にあった渡波地区に隣接する  
ポップンパーク石巻東店  
売場に隣接するフードコートに  
エア遊具を設置し無料で開放  
⇒スーパーセンター全体の集客に



株式会社イオンファンタジー

8

# 休業店舗の状況



	店名	県名	営業再開予定日
1	ファンタジーアイランド利府店	宮城県	5月28日(既に営業再開)
2	ポップンパーク名取店	宮城県	6月1日(既に営業再開)
3	ポップンパーク関店	岩手県	6月11日(既に営業再開)
4	ファンタジーアイランド新名取店	宮城県	6月24日(既に営業再開)
5	ファンタジーアイランド古川店	宮城県	6月25日(既に営業再開)
6	ポップンパーク前沢店	岩手県	7月上旬
7	ポップンパーク塩釜店	宮城県	7月中旬
8	ファンタジーアイランド相馬店	福島県	7月下旬
9	ファンタジーアイランド多賀城店	宮城県	9月以降

株式会社イオンファンタジー

9



# 店舗別品揃えの推進



キッズからシニアを対象に店舗別に客層に対応した品揃えの見直しを実施

◇キッズ中心から増加するシニアへの対応も視野に実施⇒昨年の実験店舗はメダル既存比5%~6%アップ



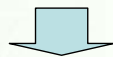
# 子育て支援事業(創育)の進化



**ファンタジースキッズガーデン**

**駅前箱型GMSへの出店**

⇒設備投資を抑え損益分岐点を圧縮



イベントも強化し、既存店舗への展開を拡大  
 <イオン大和店(神奈川県大和市)>

**ファンタジーキッズーナ大宮店**

**‘なりきりタウン’の拡充**

⇒イベントも拡充し会員拡大



2号店の進化にむけて



# 売上高グループ別動向



(単位:百万円、%)

	部門別 売上高	売上高 構成比	既存比	5月度 既存比
時間制遊具グループ	361	3.8	121.5	142.7
体感グループ	1,001	10.4	91.2	100.2
カードグループ	1,602	16.7	83.8	94.8
メダルグループ	2,467	25.7	91.7	104.2
プライズグループ	3,201	33.4	102.2	115.5
シールグループ	682	7.1	94.9	95.0
その他物販	294	3.1	108.3	132.4
売上高合計	9,611	100.0	94.9	106.8

※時間制遊具グループ⇒スキッズガーデン、わいわいぱーく、キッズーナ

# 中国・ASEAN事業



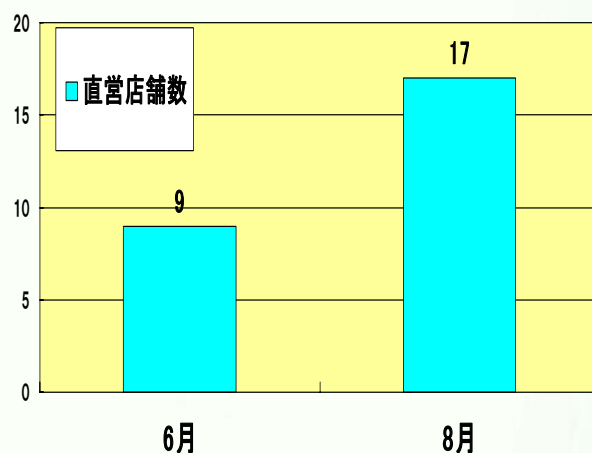
## 順調に推移する中国子会社の業績

- ◇2010年度の1号店の店舗利益は2009年度の3倍に拡大  
⇒2011年度は30%増の計画
- ◇2010年開店の2号店、3号店も店舗利益で初年度黒字を達成

<モーリーファンタジー天津TEDA店>



## マレーシア子会社の直営化推移



◇5月までに直営化した6店舗売上は前年比二桁の伸び

2012年2月期末 (2011/3~2012/2)  
直営店舗⇒新店4を加え21店舗

# 今期の新規出店一覧



出店日	出店先	出店形態
3月11日	イオン甲府昭和店	モーリーファンタジー
3月14日	イオン伊丹昆陽店	モーリーファンタジー
3月16日	イオン大牟田店	モーリーファンタジー
5月24日	イオン大和店	モーリーファンタジー

※2012年2月期 第1四半期間の店舗閉鎖はありません。

# 業績の見通し



(単位:百万円)

	売上高	営業利益	経常利益	当期純利益	1株当たり 当期純利益(円)
2011/2(実績)	42,245	2,682	2,601	1,256	69.32
2012/2 通期予想	40,700~ 41,100	2,400~ 2,600	2,400~ 2,600	900~ 1,050	49.65~ 57.92

※2012年2月期第2四半期累計期間の業績予想は、業績見通しが判断でき次第、速やかに開示します。



(単位:百万円)

	2012年2月第1四半期		前年同期 対比	既存店 伸び率
	実績	構成比		
遊戯機械	7,612	78.9	95.8	96.2
商品(物販)	1,999	20.7	89.6	90.1
委託	33	0.3	87.2	-
遊戯施設関係合計	9,645	99.9	94.4	94.9
その他	5	0.1	84.5	-
売上高合計	9,650	100.0	94.4	94.9



**業績予想は、本資料の発表日現在において  
入手可能な情報に基づき作成したものであり、  
実際の業績は、今後様々な要因によって  
予想数値と異なる可能性があります。**