

Aeon
Fantasy

株式会社イオンファンタジー

東証一部、証券コード:4343

会社説明会資料

～こどもたちの笑顔は、世界を元気にする魔法です～



社是・事業ドメイン(国内・海外共通)

<社是>

**遊びを通じて、夢と楽しさとふれあいを提案し、
地域社会に奉仕しよう**

<ビジョン>

アジアの人々の暮らしの中に、遊びを通じた豊かなライフスタイルを提供

室内ゆうえんちの多店舗展開



◇多彩な子供向け遊具・ゲーム機をそろえた
当社の主力店舗



◇幼児向け遊具やごっこ遊びに特化した
室内公園

店舗数の状況(2014年11月末現在)

	Mollyfantasy	Kidzooona	その他	計
日本	323	2	14 (13)	339 (13)
中国	58 (4)	8		66 (4)
マレーシア	42	9	1	52
タイ	16	16		32
フィリピン		1		1
ベトナム	2 (2)	2 (2)		4 (4)
カンボジア	1 (1)	1 (1)		2 (2)
海外計	119 (7)	37 (3)	1	157 (10)
合計	442 (7)	39 (3)	15 (13)	496 (23)

注1: ()内数値は内数で、FC等(業務提携契約、ライセンス契約)の店舗数です。

注2: キッズーナ業態、モーリーファンタジー業態との併設店舗は2店舗とカウントしております。

2014年12月 500店舗体制へ

■各国で「500店舗達成記念セール」を実施



©AEON Fantasy Co.,LTD. //R.Hamada

■500店舗記念「こどもスタッフお仕事体験」を実施



国内アミューズメント市場

(単位:億円)

順位	企業名	実績(2013年度)
1位	N社	465
2位	イオンファンタジー	440
3位	S社	432
4位	R社	349
5位	A社	166
6位	W社	139
7位	ファンフィールド <small>(ダイエー系)</small>	121

ダイエー子会社との共同仕入によるコスト削減

＜遊戯機械＞



＜プライズ景品＞



◇ファンフィールド社(ダイエーグループ)との共同仕入によるコスト削減



2015年2月期 第2四半期の連結業績

2015年2月期 第2四半期累計（2014年3月1日～2014年8月31日）

（単位：百万円）

	2014/2期 第2四半期 （前期）	2015/2期 第2四半期 （当期）	前年同期 増減率
売上高	23,969	23,744	△0.9%
売上総利益	3,134	3,222	+2.8%
販管費	1,477	1,473	△0.3%
営業利益	1,656	1,748	+5.6%
営業外損益	30	34	+13.1%
経常利益	1,686	1,782	+5.7%
税引前当期純利益	1,636	1,754	+7.2%
四半期純利益	822	848	+3.2%

《セグメント情報》

（単位：百万円）

	国内	海外
売上高	21,807 (△5.2%)	1,956 (+101.8%)
営業利益	1,901 (+39)	△153 (+52)

売上高()内は前年同期比増減率
営業利益()内は前年同期増加額

連結貸借対照表(資産の部)

2015年2月期 第2四半期末 (2014年8月31日現在)

(単位:百万円)

資産の部	2014/2期		2015/2期 第2四半期		増減
	金額	構成比	金額	構成比	
流動資産	11,238	40.2%	10,330	35.4%	△907
現金及び預金	3,246	11.6%	3,248	11.1%	+2
売上預け金	101	0.4%	4,093	14.0%	+3,992
たな卸資産	1,053	3.8%	1,602	5.5%	+548
関係会社寄託金	6,000	21.4%	-	-%	△6,000
その他流動資産	836	3.0%	1,385	4.7%	+548
固定資産	16,739	59.8%	18,851	64.6%	+2,111
有形固定資産	12,889	46.1%	14,904	51.1%	+2,104
無形固定資産	948	3.4%	894	3.1%	△54
投資その他の資産	2,901	10.4%	3,052	10.5%	+151
資産合計	27,978	100.0%	29,182	100.0%	+1,203

連結貸借対照表(負債・純資産の部)

2015年2月期 第2四半期末(2014年8月31日現在)

(単位:百万円)

負債・純資産の部	2014/2期		2015/2期 第2四半期		増減
	金額	構成比	金額	構成比	
流動負債	7,032	25.1%	7,719	26.5%	+686
買掛金	994	3.6%	1,168	4.0%	+173
設備関係支払手形	1,867	6.7%	2,115	7.2%	+247
その他流動負債	4,169	14.9%	4,435	15.2%	+265
固定負債	327	1.2%	355	1.2%	+28
純資産	20,618	73.7%	21,107	72.3%	+488
株主資本	19,757	70.6%	20,338	69.7%	+580
うち自己株式	△57	△0.2%	△48	△0.2%	+9
その他包括利益累計額	520	1.9%	408	1.4%	△112
新株予約権	66	0.2%	70	0.2%	+4
少数株主持分	273	1.0%	289	1.0%	+15
負債・純資産合計	27,978	100.0%	29,182	100.0%	+1,203

当社オリジナル遊具と海外調達遊具の拡大



◇遊戯機械の海外調達は
今後も拡大予定
⇒2016年には調達率40%

◇オリジナル遊具の拡大による
差別化強化
⇒2016年には売上比30%



新業態店舗の成功



東京こども区
こどもの湯 元来 いはい
～史上最大級のボールプール温泉～

- 「下町の銭湯」をコンセプト
- 8月に東京ソラマチに出店
- 1か月で2万人の入場



海外への出店状況(2014年11月末現在)

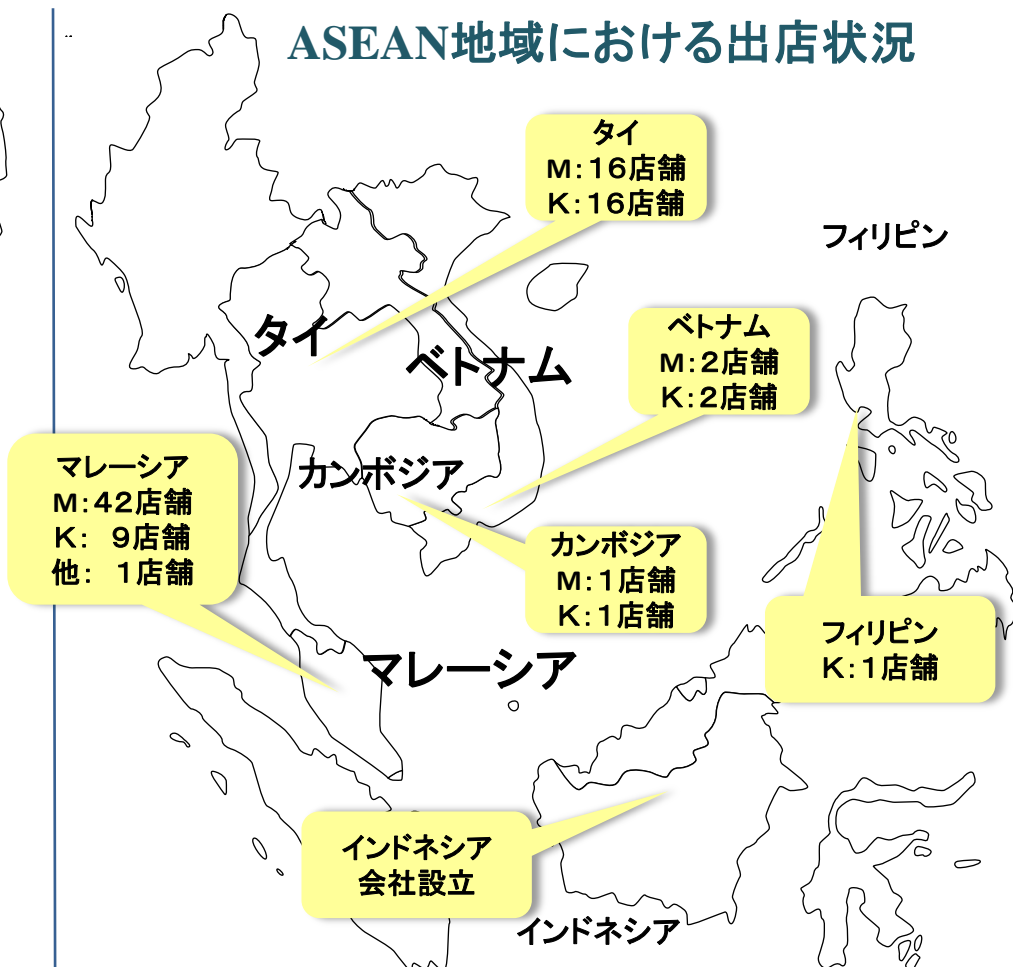
※ 下図で、M:はモーリーファンタジー、K:はキッズーナ、他:はその他の業態を表す。また、キッズーナ業態とモーリーファンタジー業態との併設店舗は2店舗とカウントしている

中国における出店状況



中国店舗数⇒66店舗

ASEAN地域における出店状況



ASEAN店舗数⇒91店舗

<中国>大量出店の中で来期黒字化の見込み

- ◇今期40店舗の新規出店を計画
 - ⇒中間層の拡大で激増する地元商業集積から出店要請が拡大
 - ⇒当社の認知度の向上と日本の安心安全ブランドが集客の柱に！



<莫莉幻想中山興中広場店>



<莫莉幻想深圳绿景佐岭香颂店>



<莫莉幻想北京金隅万科城店>



<莫莉幻想惠阳永旺店>

<マレーシア> 経営基盤強化による黒字の継続

年間10店舗以上の新規出店を継続し、既存店売上を維持

<モーリーファンタジーサマーモール店>



<モーリーファンタジーシティーワン店>



<タイ> 着実な成長で来期黒字化の見込み

「Mollyfantasy」と「Kidzooona」の
併設店舗を展開
⇒政治的な懸念の影響は軽微



<ザモール・ナムウォンワン店>



アセアンでの事業展開エリアの拡大

◇フィリピン子会社設立⇒2014年5月
⇒11月に1号店開店

◇インドネシア子会社設立⇒2014年11月

◇ベトナム、カンボジアでFC展開を開始
⇒「Mollyfantasy」業態と「Kidzooona」業態の
併設店舗を展開

<イオンモール プノンペンショッピングセンター>



社会貢献活動

<ファンタジースマイルデー>

— 毎月11日は「あそんで募金」—



こどもの夢の実現！



社会福祉施設児童の
無料招待会

ニホンヤマネを守る運動



株主への利益配分

■ 配当方針：継続的安定配当

2015/2期 普通配当30円(予定)



魅力ある株主優待制度



<100株以上の株主様>

- ① 3000円相当の施設利用
- ② 魚沼産コシヒカリ新米3キロの進呈

※2015年2月の株主対象

<1000株以上の株主様>

- ① 6000円相当の施設利用
- ② 魚沼産コシヒカリ新米5キロ
または 胡蝶蘭の進呈

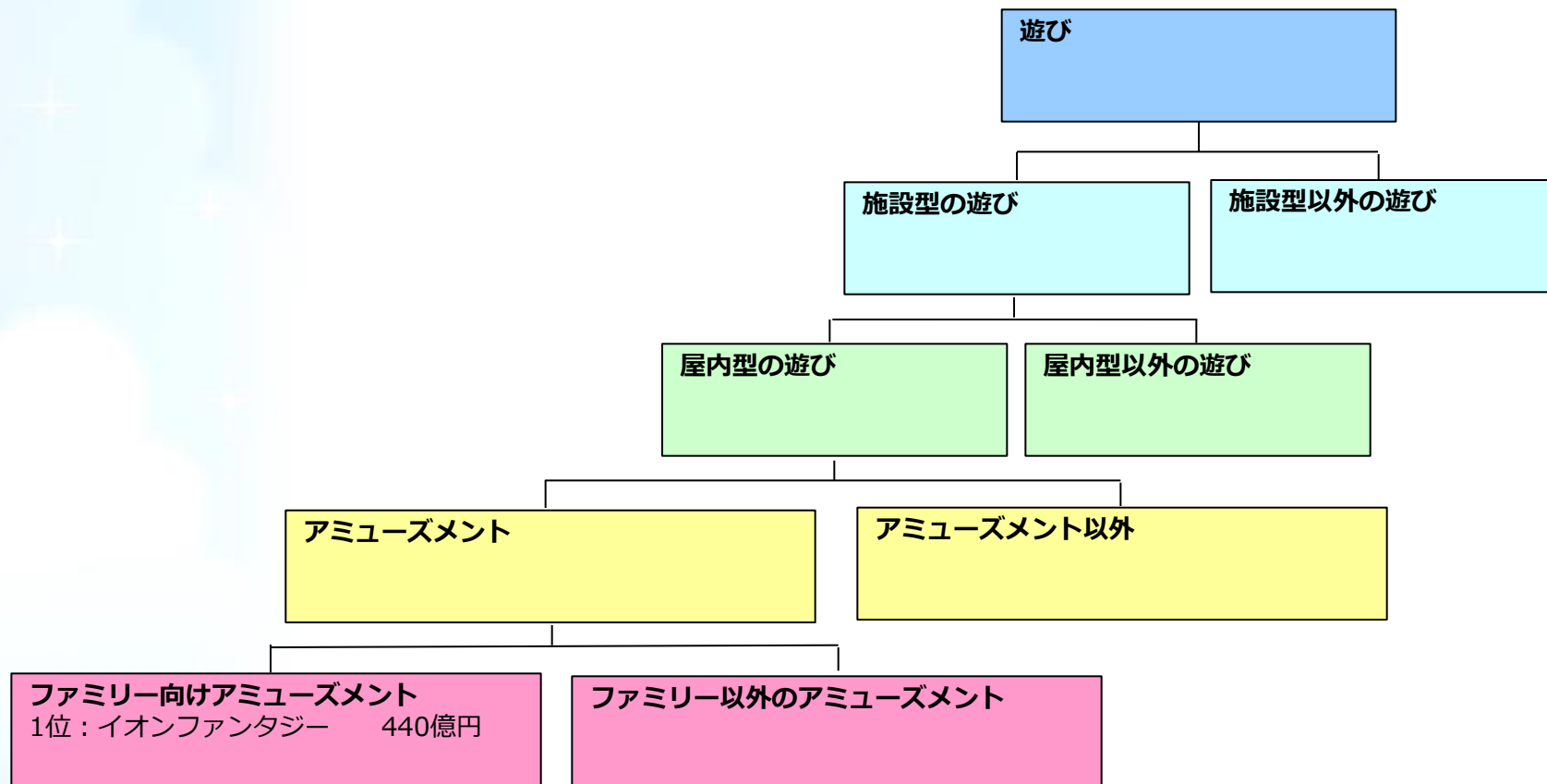
※2015年2月の株主対象



2020年に目指す姿

われわれは、何をを目指すのか？

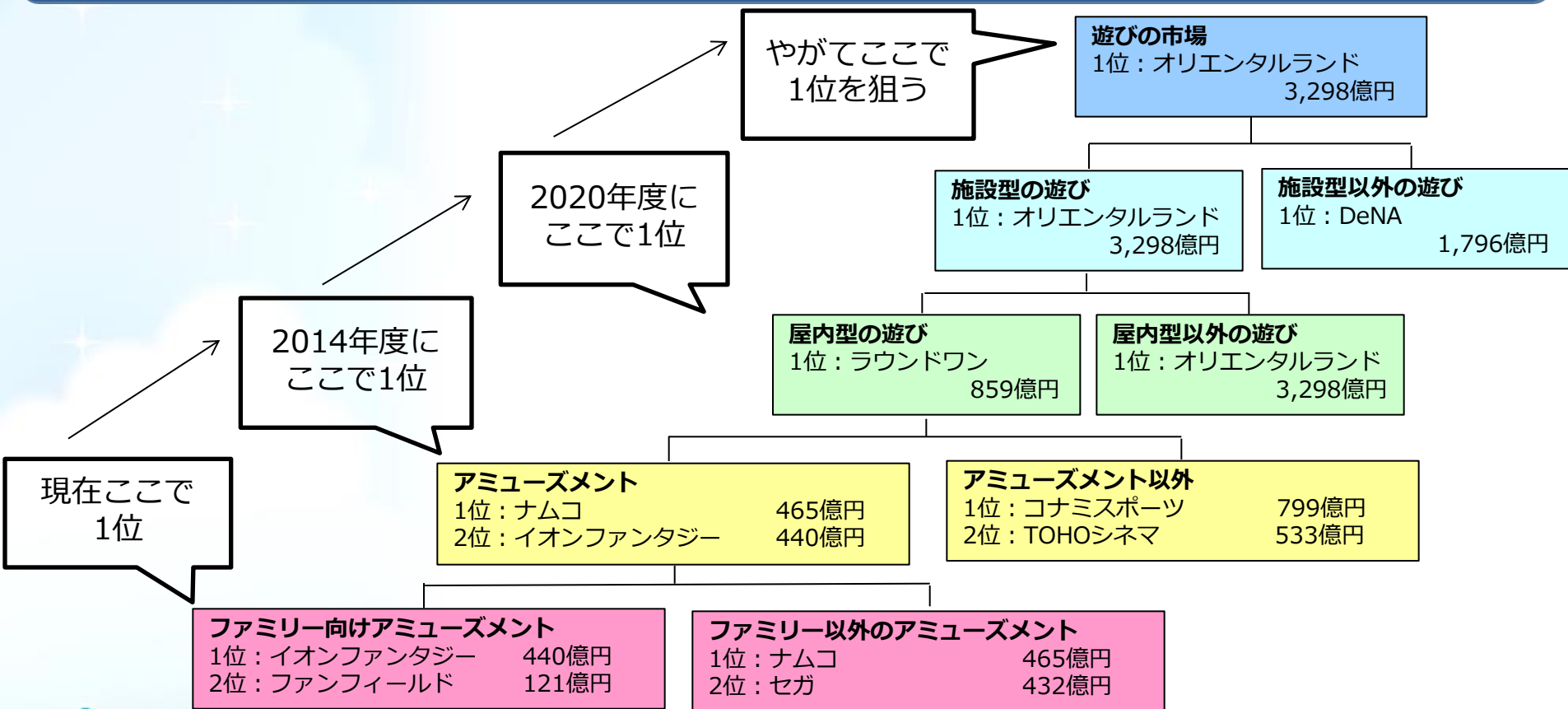
社是：遊びを通じて夢と楽しさとふれあいを提案し地域社会に奉仕しよう



2020年に目指す姿

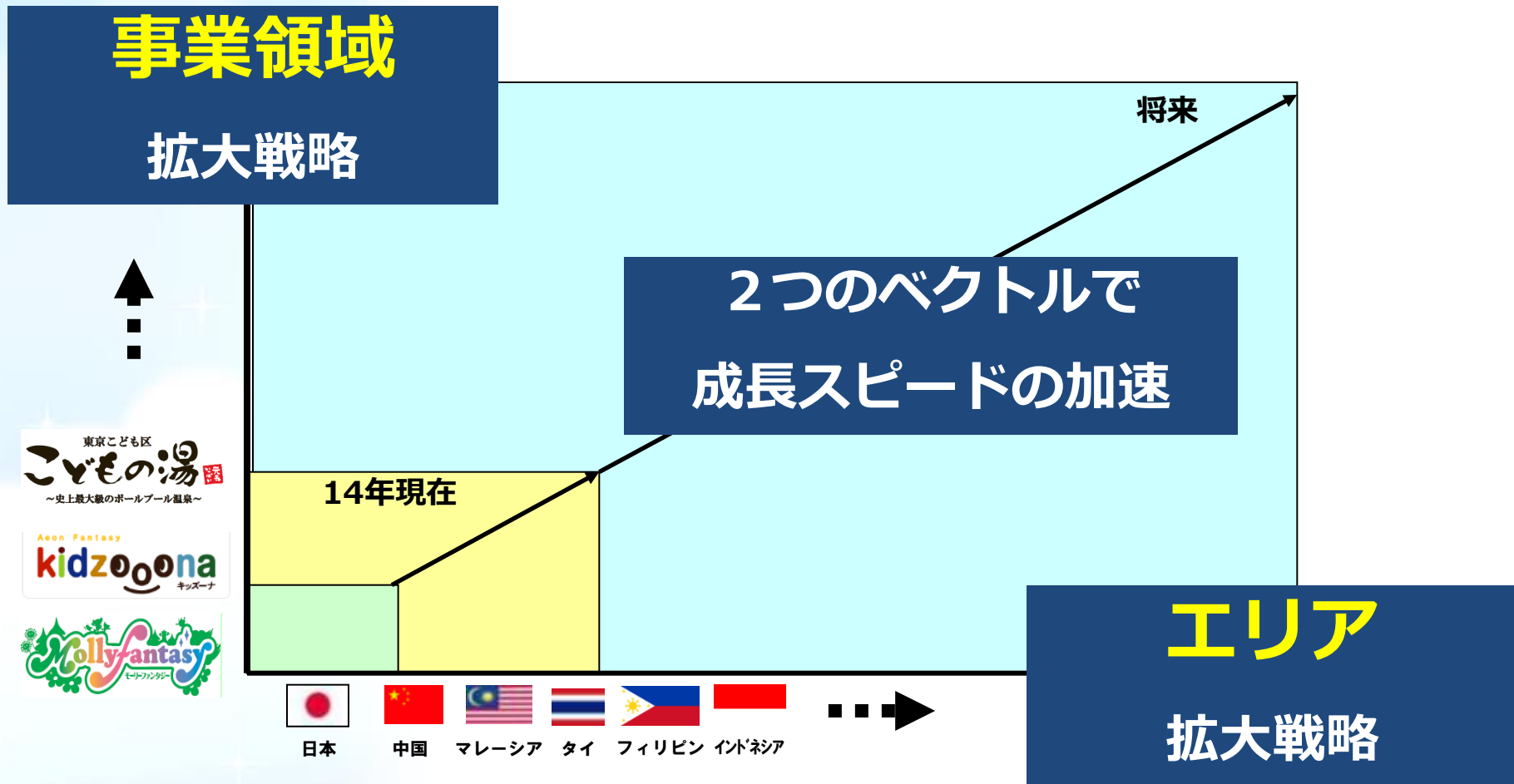
われわれは、何をを目指すのか？

社是：遊びを通じて夢と楽しさとふれあいを提案し地域社会に奉仕しよう



2020年に目指す姿

<2つの成長ベクトル>



2020年戦略目標

・イオンファンタジーは

アジアの人々の暮らしの中に
遊びを通じた
豊かなライフスタイルを提供します

2020年 戦略目標

売上高

1,000 億円

国内 600億
海外 400億

13年度の **2倍**

店舗数

1,300 店舗

国内 400店舗
海外 900店舗

13年度の **3倍**

営業利益

100 億円

国内 60億
海外 40億

13年度の **4倍**


2015年2月期 連結業績予想

2015年2月期の連結業績予想

2015年2月期連結（2014年3月1日～2015年2月28日）

(単位:百万円、%)

	2014/2期 実績	2015/2期 予想	前期比(%)
売上高	46,541	50,000	+7.4
営業利益	2,526	3,000	+18.3
経常利益	2,635	3,000	+13.4
当期純利益	1,107	1,400	+25.3
1株当たり当期純利益(円)	61.06	77.18	-
1株当たり配当金(円)	30.00	30.00	-



業績予想は、本資料の発表日現在において入手可能な情報に基づき作成したものであり、実際の業績は、今後様々な要因によって予想数値と異なる可能性があります。