



第3四半期決算概況

2012年2月期

株式会社イオンファンタジー

業績予想の修正



◇2012年2月期通期業績予想(2011年2月21日～2012年2月20日)

(単位:百万円)

業績予想の推移	売上高	営業利益	経常利益	当期純利益	1株当たり 当期純利益
当初業績予想(4/5) レンジ最大値	40,700	2,600	2,600	1,050	57円92銭
2Q時業績予想(9/9)	42,300	3,200	3,200	1,500	82円73銭
直近業績予想(12/15)	42,800	3,600	3,600	1,600	88円25銭
(ご参考)前年同期実績	42,245	2,682	2,601	1,256	69円32銭

2012年2月期第3四半期の業績



(2011年2月21日～2011年11月20日)

(単位:百万円)

	2012/2 第3四半期 累計期間実績	2011/2 第3四半期 累計期間実績	増減率 (%)	2012/2 通期 業績 (予想)	2011/2対 増減率 (%)
売上高	31,445	30,972	1.5	42,800	1.3
営業利益	2,618	1,427	83.4	3,600	34.2
経常利益	2,621	1,335	96.3	3,600	38.4
四半期純利益	1,224	570	114.7	1,600	27.3

四半期会計期間の業績内訳



(単位:百万円/%)

	2012/2 第1四半期 会計期間実績	増減率	2012/2 第2四半期 会計期間実績	増減率	2012/2 第3四半期 会計期間実績	増減率
売上高	9,650	△5.6	11,207	2.4	10,587	7.9
営業利益	260	9.7	1,323	67.0	1,034	160.4
経常利益	259	20.0	1,322	82.5	1,041	163.8
四半期純利益	△47	-	741	108.5	530	278.4

会計上の売上高詳細

参考情報



(2011年2月21日～2011年11月20日)

(単位:百万円)

	2012年2月期第3四半期 累計期間		前年同期 対比	既存店 伸び率
	実績	構成比		
遊戯機械	24,504	77.9	100.5	101.2
商品(物販)	6,823	21.7	105.4	106.3
委託	104	0.3	94.5	-
遊戯施設関係合計	31,433	99.9	101.5	102.3
その他	12	0.1	70.6	-
売上高合計	31,445	100.0	101.5	102.3

会計上の売上高詳細

参考情報



(2011年8月21日～2011年11月20日)

(単位:百万円)

	2012年2月期第3四半期 会計期間		前年同期 対比	既存店 伸び率
	実績	構成比		
遊戯機械	8,087	80.9	102.0	102.4
商品(物販)	2,461	18.7	134.1	134.6
委託	35	0.4	98.4	-
遊戯施設関係合計	10,584	100.0	108.0	108.5
その他	2	0.1	48.2	-
売上高合計	10,587	100.0	107.9	108.5

幼児分野強化に向けた品揃えの再構築



店舗別品揃えの推進



◇キッズからシニアを対象に
店舗別に客層にあわせた
遊戯機械の見直しを実施



人気メダルゲームの拡充



ピンピンバイレーツ



まんぶく水族館



カザン



スピンフィーバー



シニア向け品揃え

カードゲームの推移

<既存店伸び率推移>



<ドラゴンボールヒーローズ>



<ガンダムトライエイジ>



<仮面ライダーフォーゼ>



<トリコ イタダキマスター>



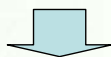
子育て支援事業(創育)の進化



ファンタジースキッズガーデン

駅前箱型GMSへの出店

⇒設備投資を抑え損益分岐点を圧縮



イベントも強化し、既存店舗への展開を拡大
 <イオン大和店(神奈川県大和市)>



ファンタジーキッズーナ大宮店

‘なりきりタウン’の拡充

⇒実験による収益モデルを確立



早期2号店のオープンにむけて



イベントプログラムの充実



◇定期的なイベント開催で売上向上

・スキッズガーデン既存店伸び率



3月～11月累計:129.4%

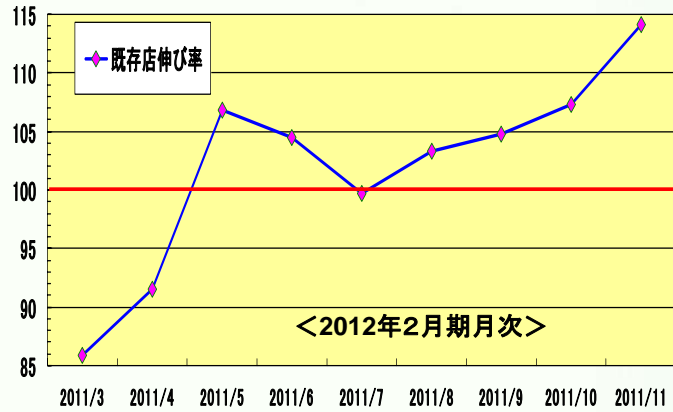
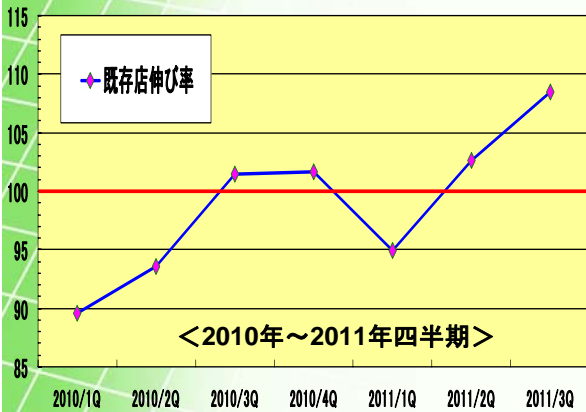


2012年2月期の月次動向



(単位:百万円/%)

	3月度	4月度	5月度	6月度	7月度	8月度	9月度	10月度	11月度
売上高(百万円)	2,504	3,597	3,549	3,327	3,089	4,791	3,854	3,310	3,422
前年伸び率	85.1	91.1	106.5	104.6	99.6	102.9	104	106.7	114.1
既存店伸び率	85.9	91.5	106.8	104.2	99.7	103.3	104.8	107.3	114.1



売上高グループ別動向

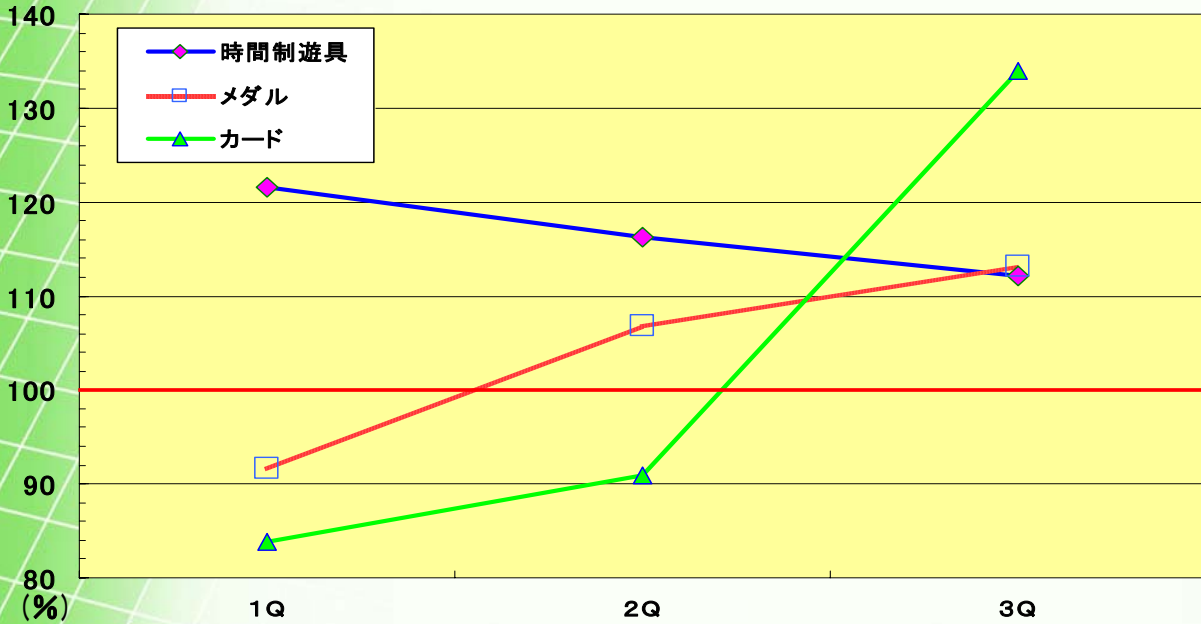


	2012年2月期第1四半期		2012年2月期第2四半期		2012年2月期第3四半期	
	売上高 構成比	既存比	売上高 構成比	既存比	売上高 構成比	既存比
時間制遊具グループ	3.8	121.5	4.5	116.2	4.6	112.2
体感グループ	10.4	91.2	10.6	100.0	10.2	101.7
カードグループ	16.7	83.8	17.2	90.9	19.5	133.9
メダルグループ	25.7	91.7	26.9	106.9	27.4	113.1
プライズグループ	33.4	102.2	32.2	104.7	30.3	97.1
シールグループ	7.1	94.9	5.7	96.1	5.5	96.1
その他物販	3.1	108.3	2.9	127.7	2.8	110.1
売上高合計	100.0	94.9	100.0	102.6	100.0	108.5

※時間制遊具グループ⇒スキッズガーデン、わいわいぱーく、キッズーナ

<重点施策グループ別既存店売上伸び率>

重点部門と設定したグループが好調に推移



今期の新規出店一覧

出店日	出店先	出店形態
3月11日	イオン甲府昭和店	モーリーファンタジー
3月14日	イオン伊丹昆陽店	モーリーファンタジー
3月16日	イオン大牟田店	モーリーファンタジー
5月24日	イオン大和店	モーリーファンタジー
12月3日	イオンせんげん台店	ファンタジーアイランド

※2012年2月期 第3四半期間までに5店舗の閉店がありました。

⇒中期3ヶ年で進めてきた不採算店舗の閉鎖は概ね目処がつかしました。

店舗数の状況（12月20日現在）

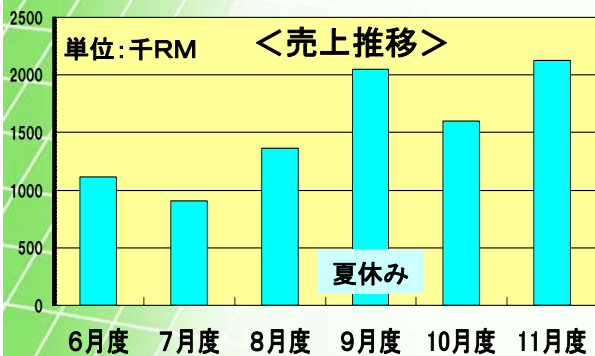


	2011/2期末 店舗数	2011/12/20 店舗数
国内直営店舗	320	320
国内フランチャイズ	3	3
国内計	323	323
マレーシア店舗数	0	19
中国店舗数	3	4
海外計	3	23
TOTAL	326	346

海外事業の拡大①



◇マレーシア事業の急速な拡大！



<バンダラヤマラッカ店>



◇「PARKSON」への出店

- ⇒マレーシアライオングループ傘下の中国系有力小売グループ
- ⇒中国本土以外にもマレーシア、ベトナムで高級百貨店展開
- ⇒**当社20店舗目2012.1月開店**

◇中国は地元大規模流通集団との共同出店に合意



＜北京国際商城店＞



＜中国既存店の継続的な売上拡大＞

⇒既存3店との前年対比二桁の伸びを継続

◇2011年で5号店体制・来期は二桁出店に拡大

⇒地元中国、シンガポールディベロッパーへの出店



業績予想は、本資料の発表日現在において
入手可能な情報に基づき作成したものであり、
実際の業績は、今後様々な要因によって
予想数値と異なる可能性があります。