



# 会社説明会資料



株式会社イオンファンタジー

東証一部 証券コード：4343

# 目次

1. 会社紹介
2. 当社の成長戦略
3. 2015年2月期 決算概要
4. 2016年2月期 業績予想
5. 2020年の姿



# 1. 会社紹介



# 会社概要

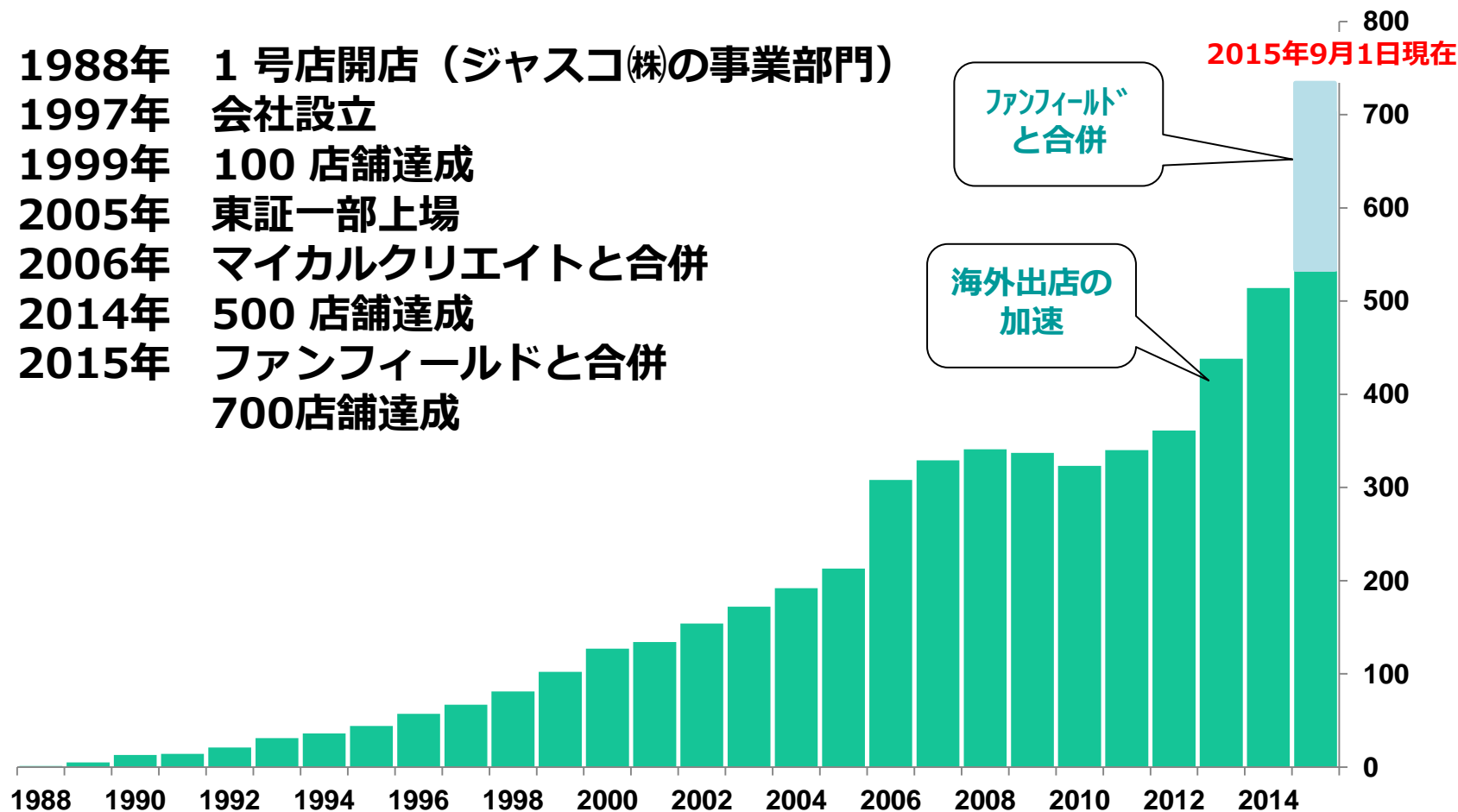
---

- 1) 商号 株式会社イオンファンタジー
- 2) 所在地 千葉県千葉市美浜区中瀬一丁目5番地1
- 3) 設立 1997年2月14日
- 4) 資本金 17億47百万円
- 5) 株主 イオン株式会社 57.7%、その他 42.3%
- 6) 市場 東京証券取引所 市場第一部
- 7) 事業 ショッピングセンター内「アミューズメント施設」  
及び「インドアプレイグラウンド」の運営



# 沿革

- 1988年 1号店開店（ジャスコ(株)の事業部門）
- 1997年 会社設立
- 1999年 100店舗達成
- 2005年 東証一部上場
- 2006年 マイカルクリエイトと合併
- 2014年 500店舗達成
- 2015年 ファンフィールドと合併  
700店舗達成



株式会社イオンファンタジー

## <店舗数推移>

# 社是・ビジョン

---

## 1) 社是

遊びを通じて、夢と楽しさとふれあいを  
提案し、地域社会に奉仕しよう。

## 2) ビジョン

アジアの人々の暮らしの中に  
遊びを通じた豊かなライフスタイルを  
提供します。

# 事業内容



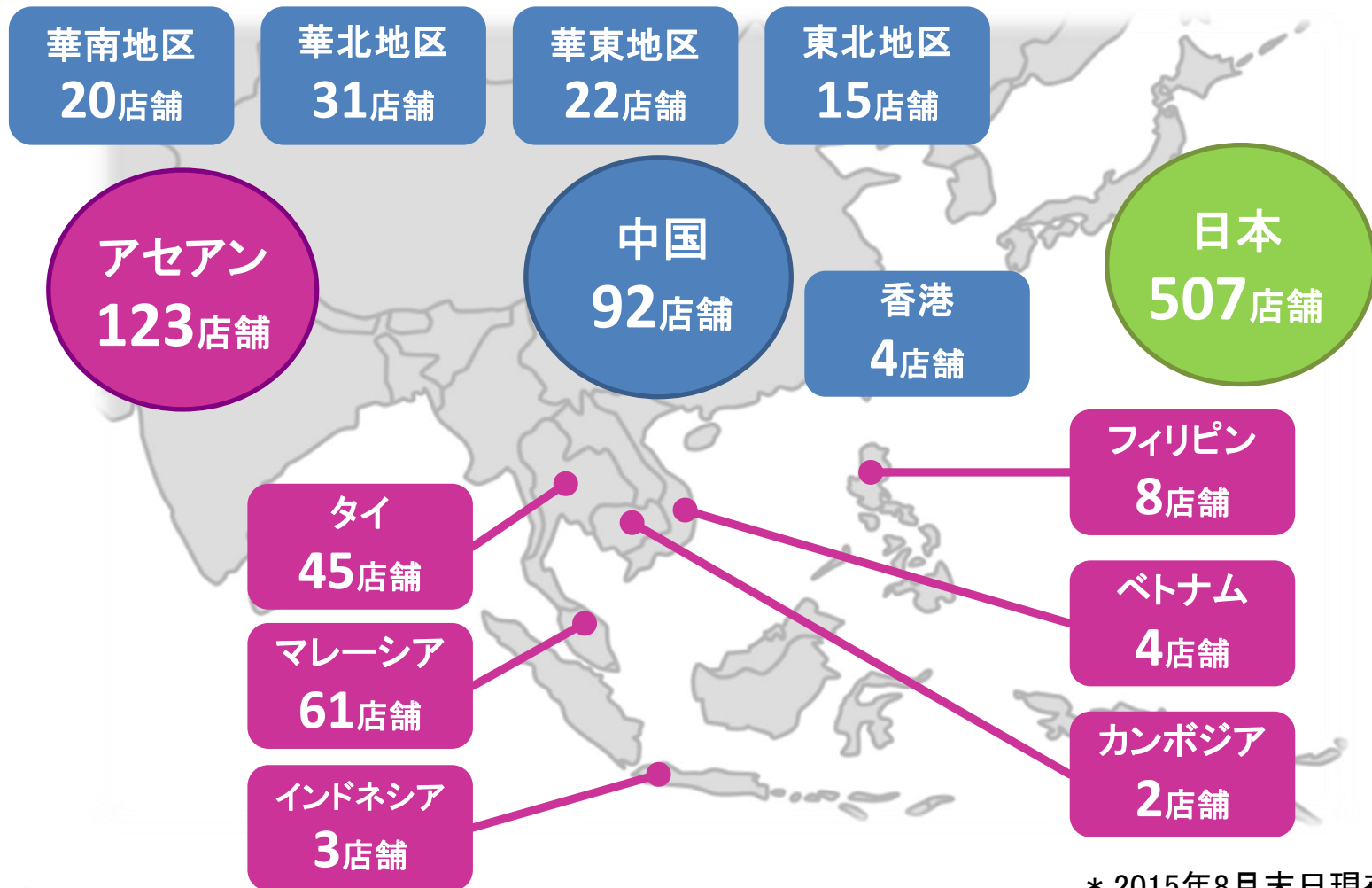
◇ファミリー向けアミューズメント施設

◇インドアプレイグラウンド



株式会社イオンファンタジー

# 8ヶ国で計722店舗展開



\* 2015年8月末日現在



株式会社イオンファンタジー



# 国内アミューズメント企業の売上

順位	企業名	売上実績 (2014年度)
	<b>イオンファンタジー（合併後）</b>	<b>575億円</b>
1位	A社	555億円
2位	イオンファンタジー	466億円
3位	B社	414億円
4位	C社	365億円
5位	D社	233億円
6位	E社	139億円
7位	ファンフィールド	109億円

※各社の売上高は海外を含めた連結ベースのアミューズメント施設売上



株式会社イオンファンタジー

## 2. 当社の成長戦略



# 2つの成長ベクトル



事業領域

拡大戦略

将来

2つのベクトルで  
成長スピードの加速

15年現在

エリア

拡大戦略



株式会社イオンファンタジー

# 事業領域拡大戦略『ファンペッカ』



## テーマ型プレイグラウンド 『ファンペッカ』の出店（北京に1号店）



株式会社イオンファンタジー



# 事業領域拡大戦略『カフェ もりっちゃ』

## ダイエー「フードスタイルストア」向け 『キッズプレイカフェ』業態の開発



Cafe



Playground

6月20日に1号店が  
オープン。



株式会社イオンファンタジー

# 3. 2015年2月期 決算概要



# 15年2月期の業績（連結）

## 連結で**増収**・**増益**を達成

2015年2月期累計（2014年3月1日～2015年2月28日）

（単位：百万円）

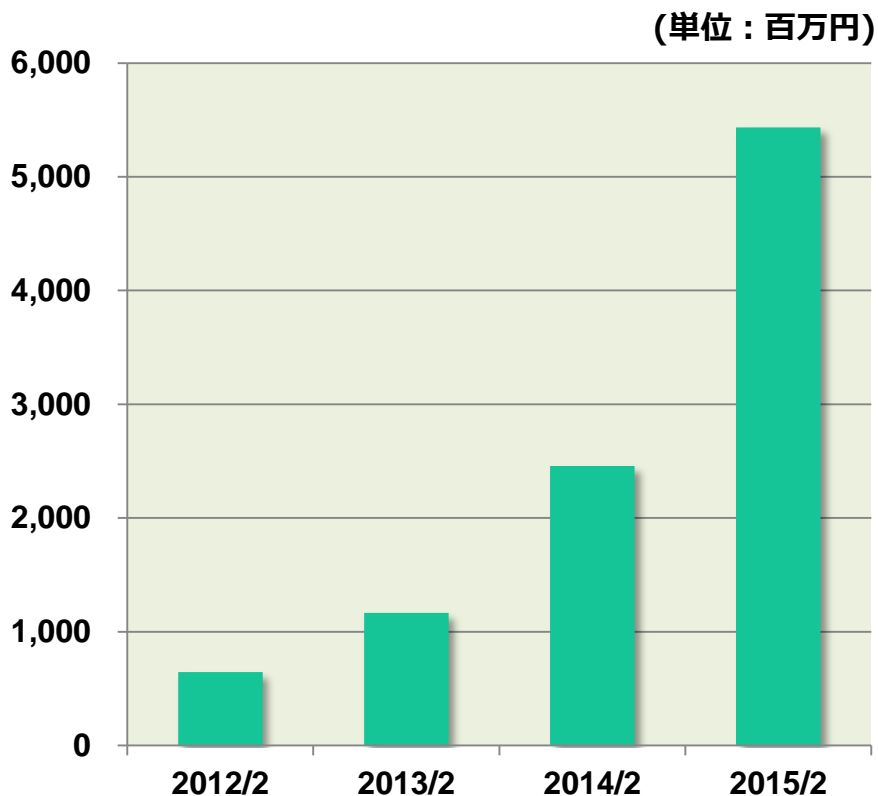
	2014/2期 （前期）	2015/2期 （当期）	前期比 増減率
売上高	46,541	46,632	<b>+0.2%</b>
営業利益	2,536	2,626	<b>+3.6%</b>
経常利益	2,645	3,415	<b>+29.1%</b>
当期純利益	1,117	1,336	<b>+19.6%</b>



# 海外事業の業績

- 海外事業の売上高が前年対比の2倍に
- 海外の3ヶ国のいずれにおいても損益が改善

## ＜年間売上高の推移＞



(単位：百万円)

	中国		マレーシア		タイ	
	2013 12月期	2015 2月期	2014 2月期	2015 2月期	2014 2月期	2015 2月期
売上高	1,085	3,531	1,176	1,475	198	470
店舗利益	△112	257	178	275	△7	28
販管費	351	501	115	128	85	94
営業利益	△463	△243	63	147	△92	△66

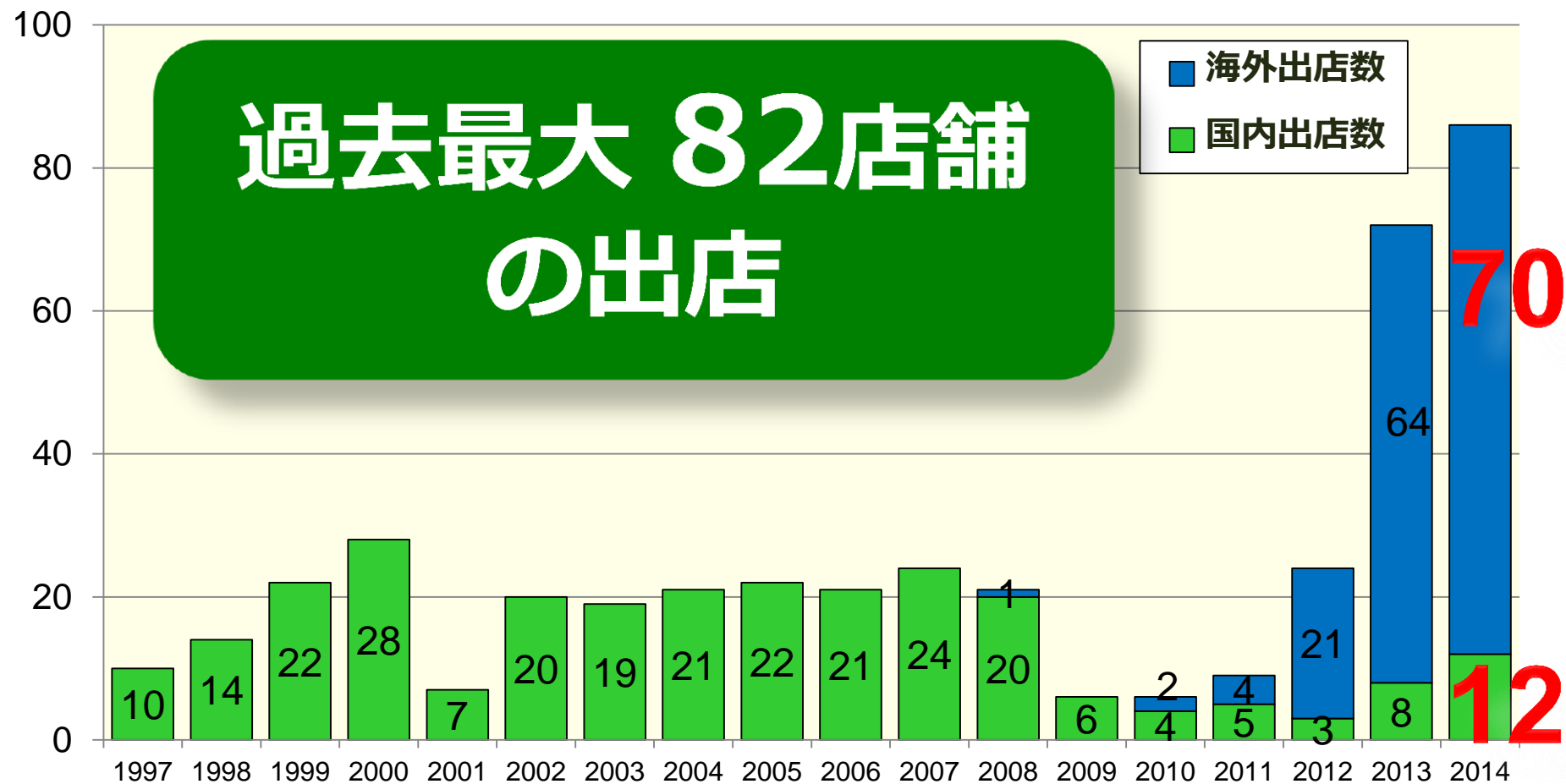
※中国の決算期：2014年1月～2015年2月の14か月



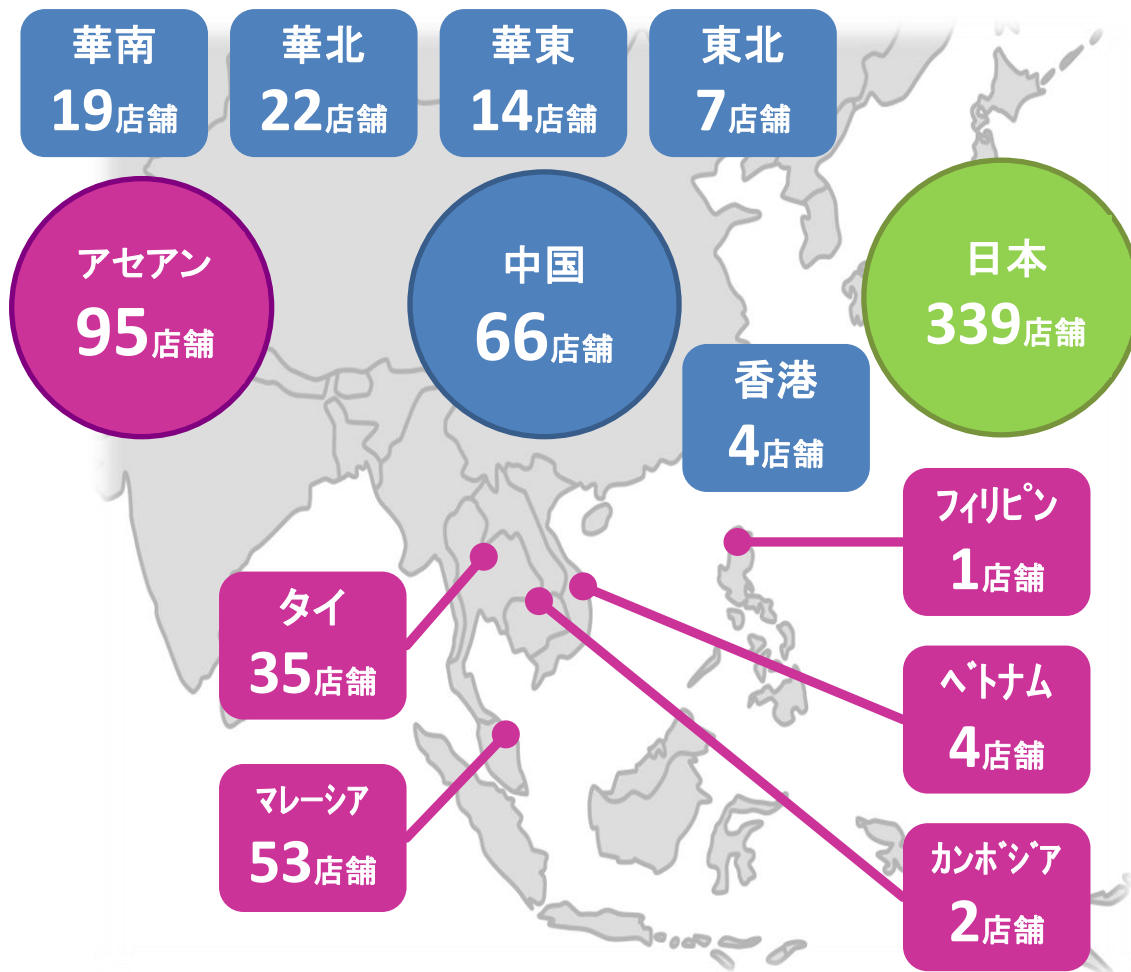
株式会社イオンファンタジー



# 出店数の拡大



# 世界で500店舗を達成



株式会社イオンファンタジー

# 新業態の成功

## 『東京こども区 こどもの湯』 オープン



東京こども区  
**こどもの湯** 元湯

～史上最大級のボールプール温泉～

「東京ソラマチ」  
5階にオープン



株式会社イオンファンタジー

## 中国で「最人気ブランド賞」受賞

.....

「Molly Fantasy」がチェーンストア協会より  
『最人気ブランド賞』を受賞



株式会社イオンファンタジー

# 4. 2016年2月期 業績予想



イオンファンタジーと  
ファンフィールドは  
**2015年6月1日**に合併しました。



株式会社 ファンフィールド



株式会社イオンファンタジー

# アミューズメント業界No.1へ

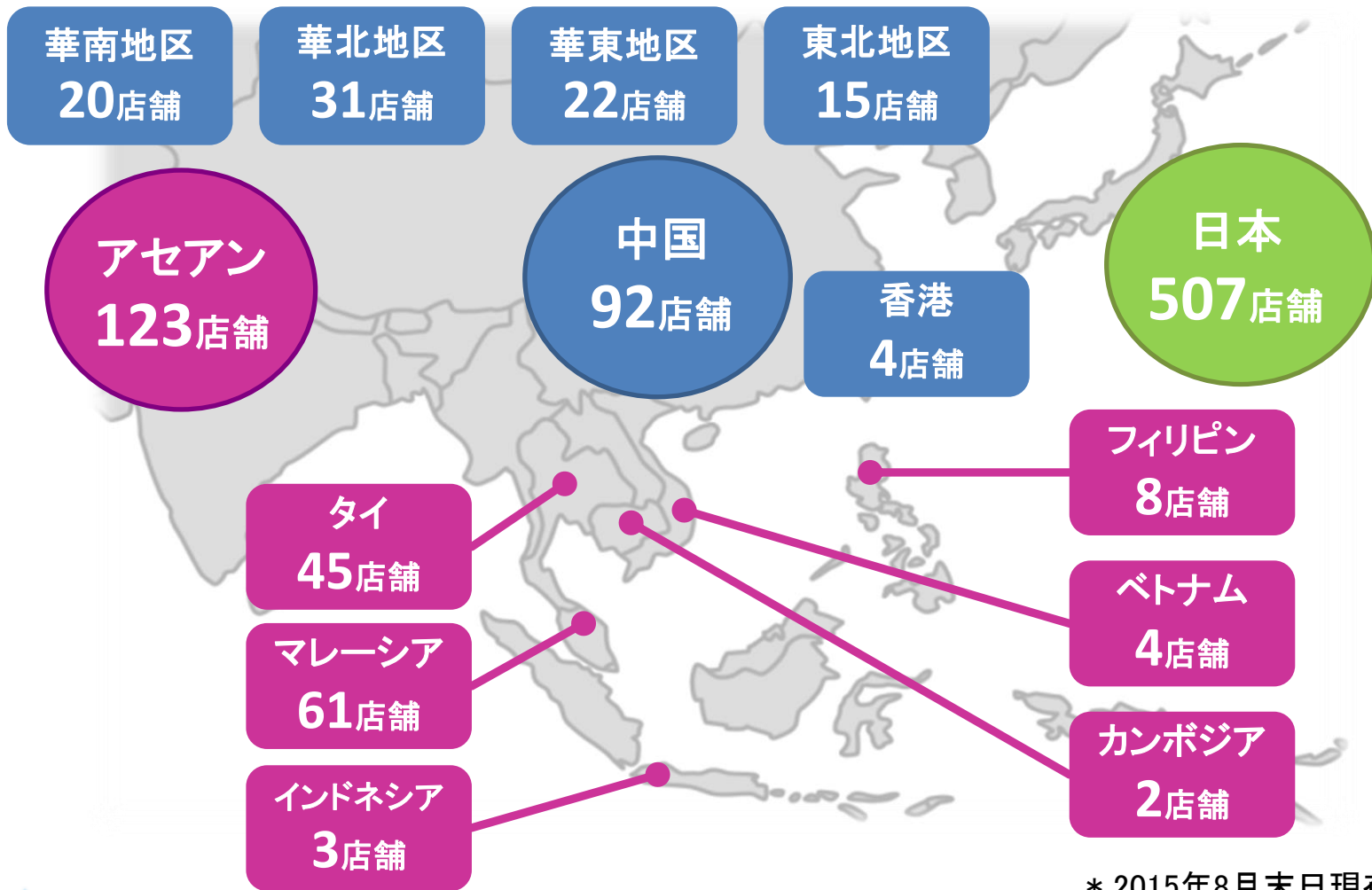
順位	企業名	売上実績 (2014年度)
	<b>イオンファンタジー（合併後）</b>	<b>575億円</b>
1位	A社	555億円
2位	イオンファンタジー	466億円
3位	B社	414億円
4位	C社	365億円
5位	D社	233億円
6位	E社	139億円
7位	ファンフィールド	109億円

※各社の売上高は海外を含めた連結ベースのアミューズメント施設売上



株式会社イオンファンタジー

# 統合により700店舗体制へ



\* 2015年8月末日現在

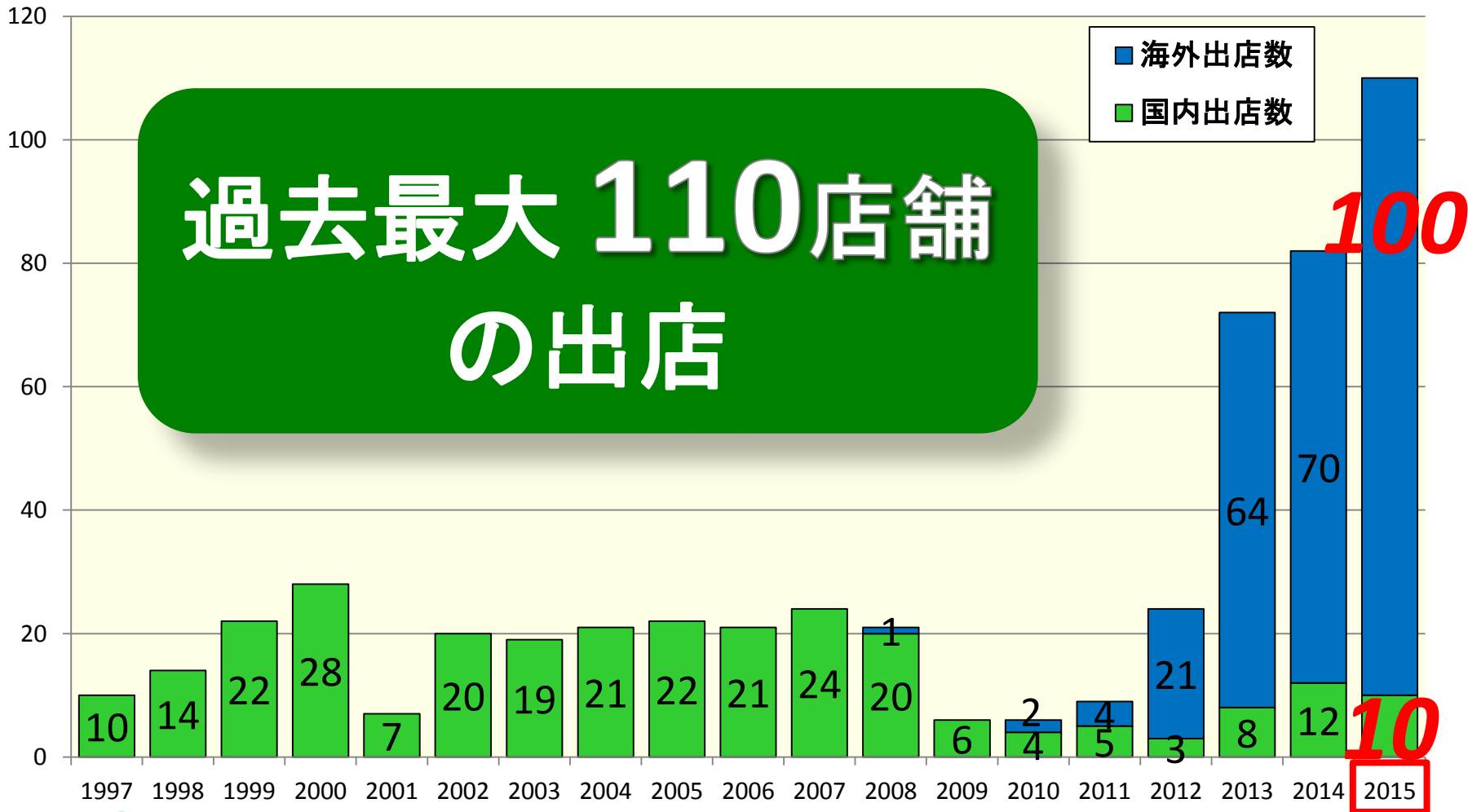


株式会社イオンファンタジー



# 出店の加速

## 【新規出店数】



株式会社イオンファンタジー

# 2016年2月期の連結業績予想

2016年2月期連結（2015年3月1日～2016年2月29日）

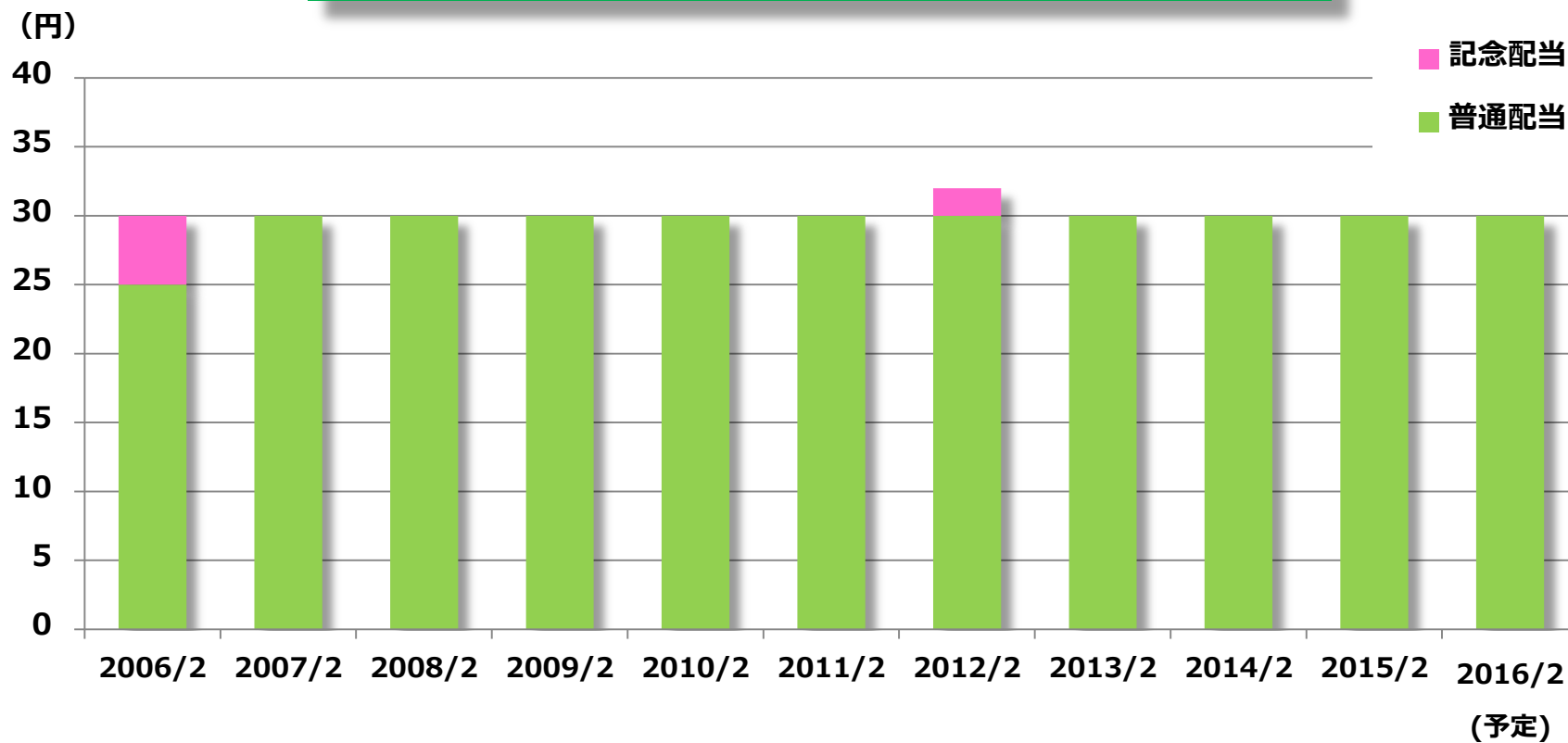
（単位：百万円、％）

	2015/2期 実績	2016/2期 予想	前期比（％）
売上高	46,632	58,000	+24.4
営業利益	2,626	3,200	+21.8
経常利益	3,415	3,700	+8.3
当期純利益	1,336	1,580	+18.2
1株当たり当期純利益	73.67円	81.91円	+8.24円
1株当たり配金	30円	30円	-



# 株主様への利益配分

2016/2期 普通配当30円（予定）

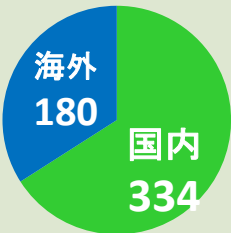
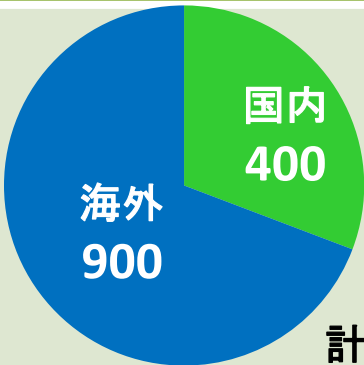

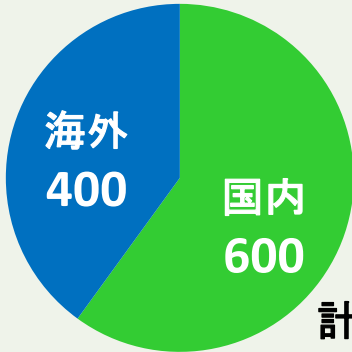


# 5. 2020年の姿



# 2020年の姿

## アジアNo.1の 室内エンターテイメント施設事業の会社に

	2014年度	2020年度 目標
店舗数	 <p>海外 180 国内 334 計: 514店舗</p>	 <p>国内 400 海外 900 計: 1,300店舗</p>
売上高	 <p>海外 55 国内 411 計: 466億円</p>	 <p>海外 400 国内 600 計: 1,000億円</p>

※2014年4月に発表の「中期経営計画」より

**業績予想は、本資料の発表日現在において入手可能な情報に基づき作成したものであり、実際の業績は、今後様々な要因によって予想数値と異なる可能性があります。**

