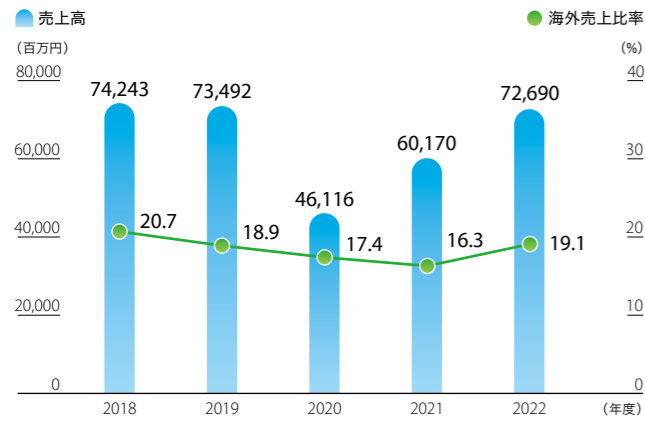


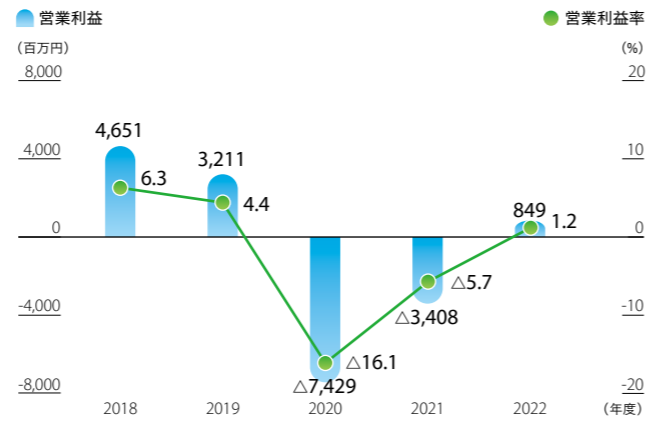
# 財務・非財務ハイライト

## 財務ハイライト

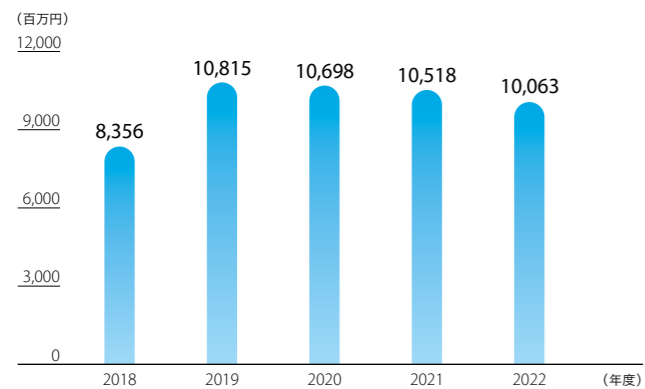
売上高／海外売上比率



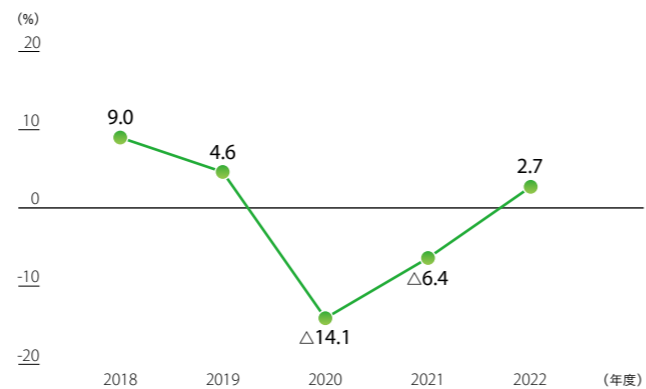
営業利益／営業利益率



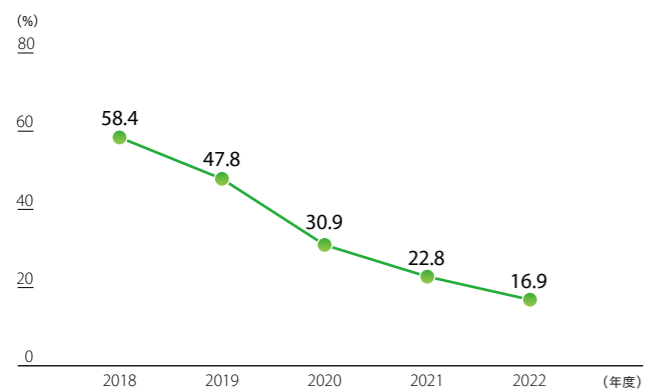
減価償却費



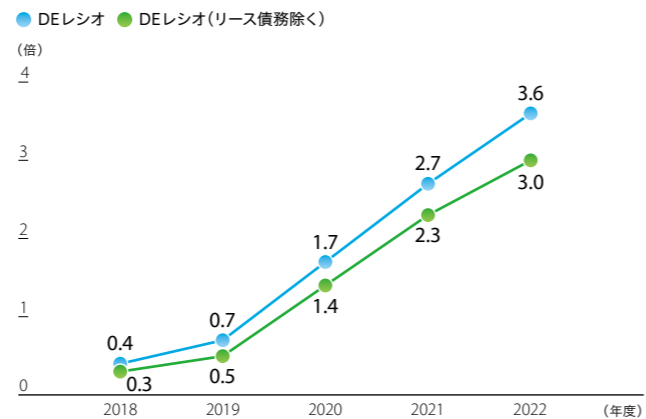
ROA (総資産経常利益率)



自己資本比率

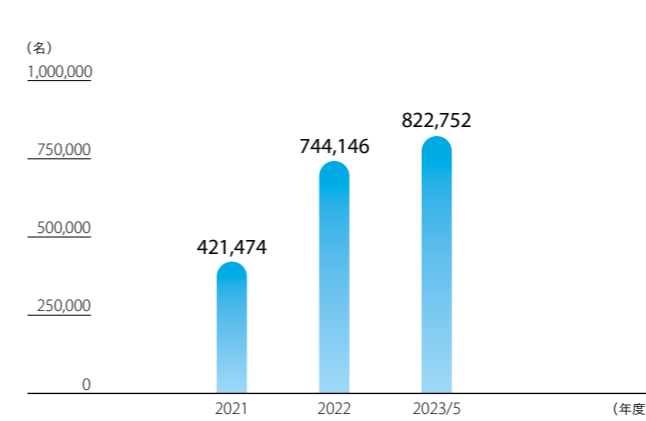


DEレシオ

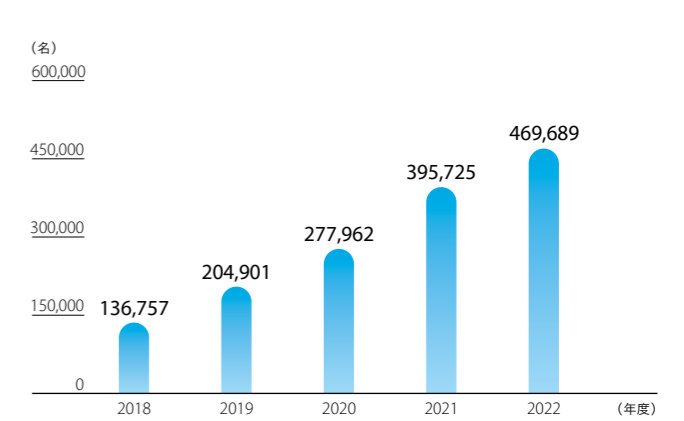


## 非財務ハイライト

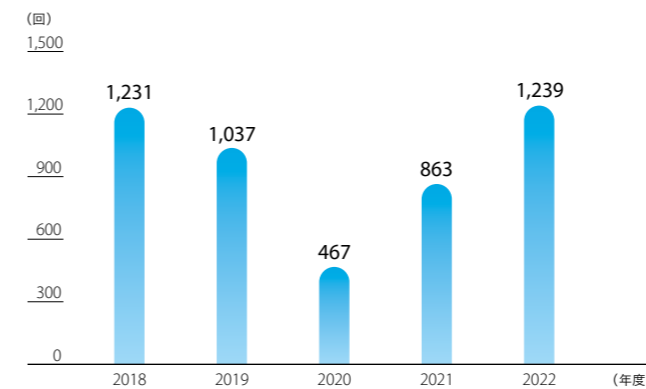
モーリーファンタジーDX累積会員数の推移



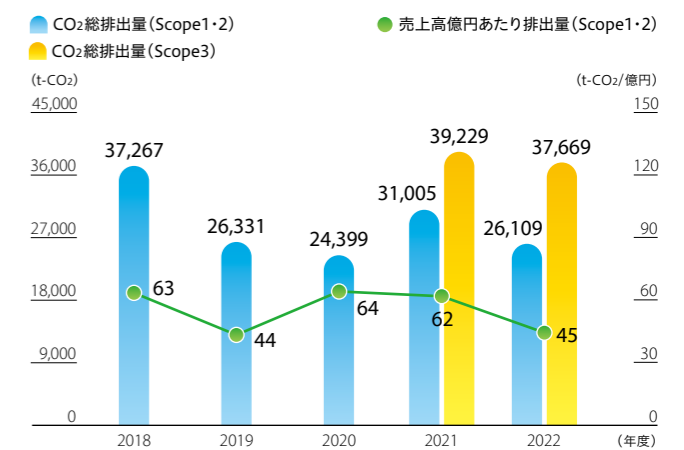
公式X(旧Twitter)フォロワー数の推移



社会福祉施設等の子どもたちの訪問会・招待会の開催回数 (国内・海外)

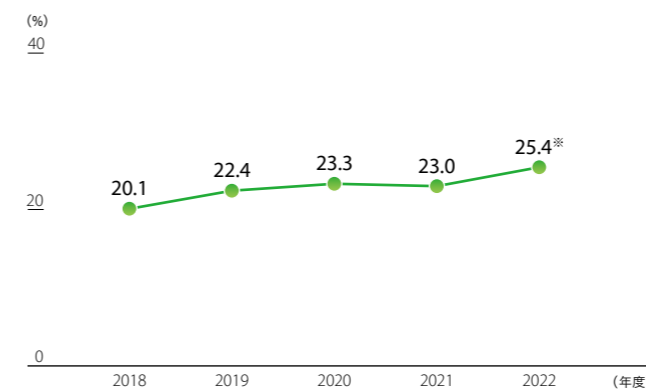


CO<sub>2</sub>排出量



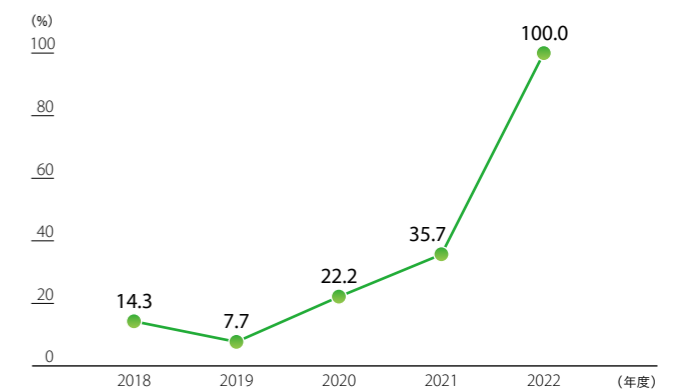
※算定方法変更により2021年度排出量を一部修正しています。

国内女性課長職以上比率



※参考：海外58.7%、連結45.8%

男性育児休暇取得率



## 連結経営指標等 10年間サマリー

財務情報	2013年度	2014年度	2015年度	2016年度	2017年度	2018年度	2019年度	2020年度	2021年度	2022年度
<b>会計年度(単位:百万円)</b>										
売上高	46,541	46,632	58,831	65,058	72,174	74,243	73,492	46,116	60,170	72,690
セグメント別売上高 (国内事業)	44,083	41,135	49,777	54,557	58,446	58,861	59,637	38,092	50,339	58,797
(中国事業)	1,084	3,531	6,423	7,175	9,040	9,647	7,642	6,895	7,721	4,858
(アセアン事業)	1,373	1,966	2,630	3,325	4,687	5,734	6,212	1,128	2,109	9,034
営業利益又は営業損失(△)	2,536	2,629	2,748	3,769	5,970	4,651	3,211	△7,429	△3,408	849
経常利益又は経常損失(△)	2,646	3,417	2,630	3,498	5,598	4,299	2,387	△7,719	△3,385	1,318
税引等調整前当期純利益又は 税引等調整前当期純損失(△)	2,544	3,013	2,453	3,160	5,080	3,441	652	△11,808	△4,783	△2,049
親会社株主に帰属する当期純利益又は 親会社株主に帰属する当期純損失(△)	1,118	1,338	1,480	1,697	2,986	1,865	△325	△9,277	△4,507	△3,376
減価償却費	5,076	4,803	6,202	6,593	7,206	8,356	10,815	10,698	10,518	10,063
<b>会計年度末(単位:百万円)</b>										
純資産額	20,613	21,608	24,744	25,619	28,369	29,220	27,128	16,922	11,841	8,138
総資産額	27,972	30,041	41,040	43,328	46,928	48,891	55,739	53,961	51,235	46,917
<b>キャッシュフロー(単位:百万円)</b>										
営業活動によるキャッシュ・フロー	6,674	3,570	8,156	10,349	10,672	9,588	10,271	183	6,176	9,057
投資活動によるキャッシュ・フロー	△8,023	△3,146	△12,571	△7,660	△11,416	△12,069	△10,849	△6,964	△7,091	△4,845
財務活動によるキャッシュ・フロー	△820	△394	4,285	112	△506	1,862	96	8,445	1,395	△4,379
現金及び現金同等物期末残高	3,246	3,369	3,724	6,442	5,132	4,533	4,132	5,718	5,986	6,058
<b>1株当たり情報(単位:円)</b>										
1株当たり当期純利益又は 1株当たり当期純損失(△)(円)	61.64	73.76	76.70	86.18	151.53	94.58	△16.47	△469.51	△228.07	△170.82
1株当たり配当額(円)	30	30	30	31	41	50	50	30	20	10
1株当たり純資産額(円)	1,117.61	1,170.74	1,239.44	1,283.33	1,409.05	1,449.36	1,348.77	844.86	591.51	401.98
<b>財務指標</b>										
売上高営業利益率	5.4%	5.6%	4.7%	5.8%	8.3%	6.3%	4.4%	△16.1%	△5.7%	1.2%
自己資本当期利益率(ROE)	5.6%	6.4%	6.5%	6.8%	11.3%	6.6%	△1.2%	△42.8%	△31.8%	△34.4%
総資産経常利益率(ROA)	9.7%	11.8%	7.4%	8.3%	12.4%	9.0%	4.6%	△14.1%	△6.4%	2.7%
自己資本比率	72.5%	70.7%	59.5%	58.4%	59.2%	58.4%	47.8%	30.9%	22.8%	16.9%
DEレシオ(倍) ※リース債務含む	-	0.0	0.3	0.3	0.3	0.4	0.7	1.7	2.7	3.6
DEレシオ(倍) ※リース債務除く	-	0.0	0.3	0.3	0.3	0.3	0.5	1.4	2.3	3.0
<b>非財務情報</b>										
期末店舗数(店)	412	489	764	799	840	864	870	849	931	1,035
モーリーファンタジー DX (旧モーリーファンタジーファンクラブ)累計会員数(名) <sup>※1</sup>	-	-	-	993,589	1,515,534	1,505,639	1,527,830	1,366,500	421,474	744,146
公式X(旧Twitter)フォロワー数(名)	-	-	3,980	10,100	56,367	136,757	204,901	277,962	395,725	469,689
従業員数(名) <sup>※2</sup>	4,055	4,482	6,430	7,184	7,767	8,926	7,645	7,518	7,180	7,432
障がい者雇用率(%)	-	1.66	1.51	1.78	2.36	2.48	2.40	2.58	2.86	3.20
社会福祉施設等のこどもたちの訪問会・招待会の開催回数 (国内・海外) <sup>※3</sup>	211	207	156	136	470	1,231	1,037	467	863	1,239
ファンタジースマイルデーあそんで募金等による募金額(千円)	1,100	3,515	3,781	1,520	2,051	3,222	3,208	1,041	1,622	3,088
CO <sub>2</sub> 排出量(Scope1・2)(t-CO <sub>2</sub> )	-	-	-	-	-	37,267	26,331	24,399	31,005	26,109

※1 2021年にスタンプ会員制から、会員デジタル化による新会員制度に移行。  
 ※2 従業員数は臨時従業員(8時間換算)を含む。  
 ※3 2016年度以前は国内のみの集計。2017年度より、海外での開催数を含む。

## 会社概要 (2023年8月31日現在)

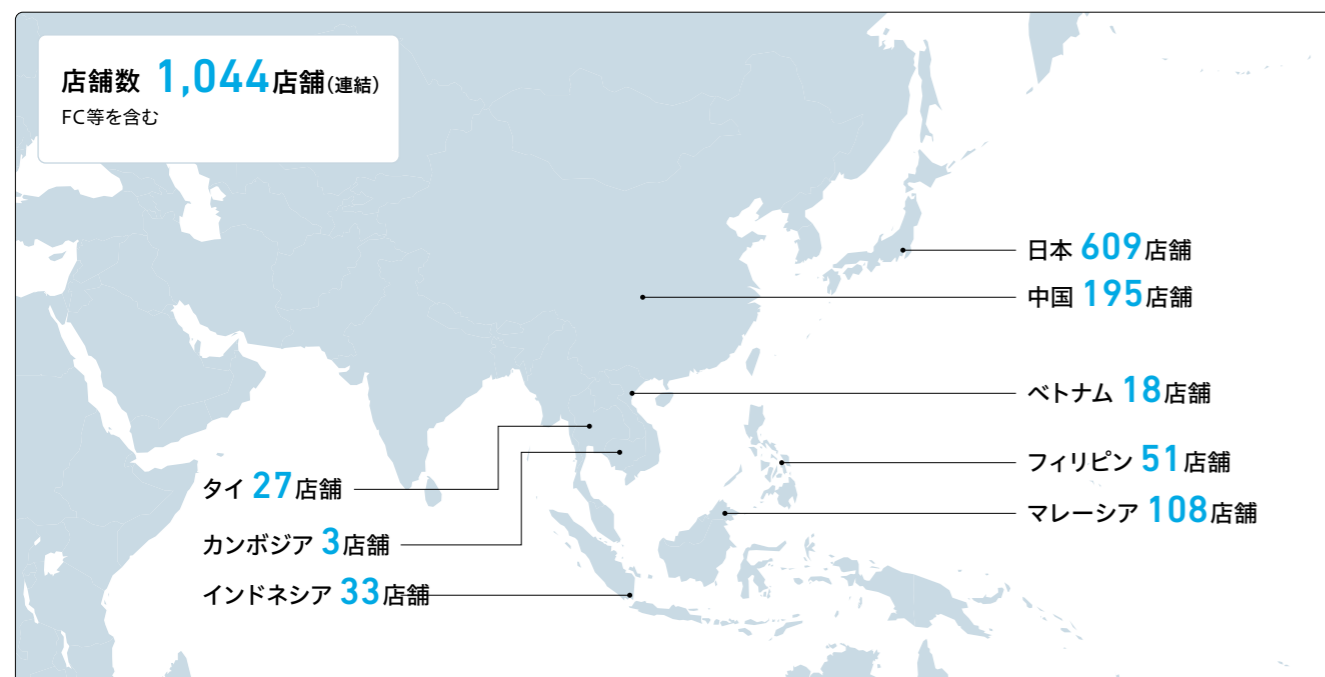
### 会社概要

商号	株式会社イオンファンタジー
本部事務所	千葉県千葉市美浜区中瀬一丁目6番
ホームページ	https://www.fantasy.co.jp/company/
設立	1969年10月(実質上の設立1997年2月)
資本金	18億6百万円(2023年2月期)
事業内容	ショッピングセンター内「アミューズメント施設」及び「インドアプレイグラウンド」の運営

### 連結子会社

永旺幻想(中国)児童遊楽有限公司	中国 北京市
AEON FANTASY (MALAYSIA) SDN. BHD.	マレーシア クアラルンプール
AEON Fantasy (Thailand) Co., Ltd.	タイ バンコク
AEON Fantasy Holdings (Thailand) Co., Ltd.	タイ バンコク
AEON FANTASY GROUP PHILIPPINES, INC.	フィリピン マニラ
PT. AEON FANTASY INDONESIA	インドネシア ジャカルタ
AEON FANTASY VIETNAM CO., LTD.	ベトナム ホーチミン

### ネットワーク (2023年2月28日現在)



## 株式情報 (2023年8月31日現在)

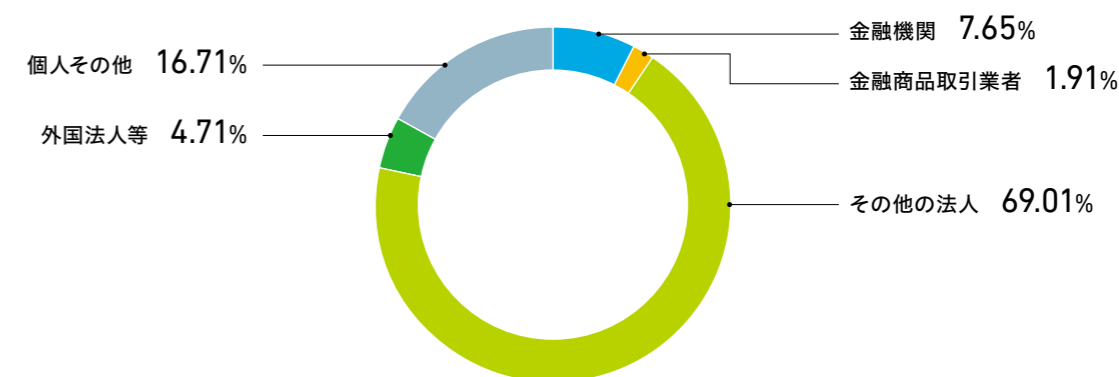
### 株式状況

発行可能株式総数	50,000,000株
発行済株式の総数	19,770,725株
株主数	18,630名

### 大株主

株主名	持株数(千株)	持株比率(%)
イオン株式会社	13,004	65.77
日本マスタートラスト信託銀行株式会社(信託口)	791	4.00
株式会社日本カストディ銀行(信託口)	606	3.07
GOVERNMENT OF NORWAY	371	1.88
野村證券株式会社	305	1.54
RBC ISB LUX NON RES/DOM RATE-UCITS CLIENTS ACCOUNT-MIG	183	0.93
マックスバリュ西日本株式会社	115	0.58
イオンフィナンシャルサービス株式会社	115	0.58
イオンモール株式会社	115	0.58
BNYM AS AGT/CLTS 10 PERCENT	90	0.46

### 所有者別株式分布状況





## 株式会社イオンファンタジー

〒261-0023 千葉県千葉市美浜区中瀬一丁目6番 エム・ベイポイント幕張 8階  
<https://www.fantasy.co.jp/company/>