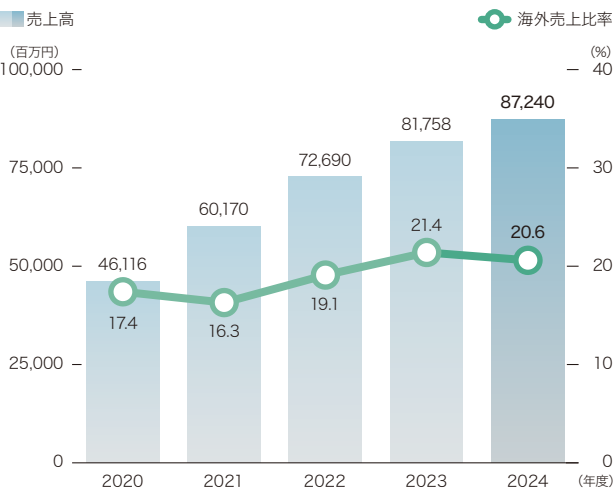
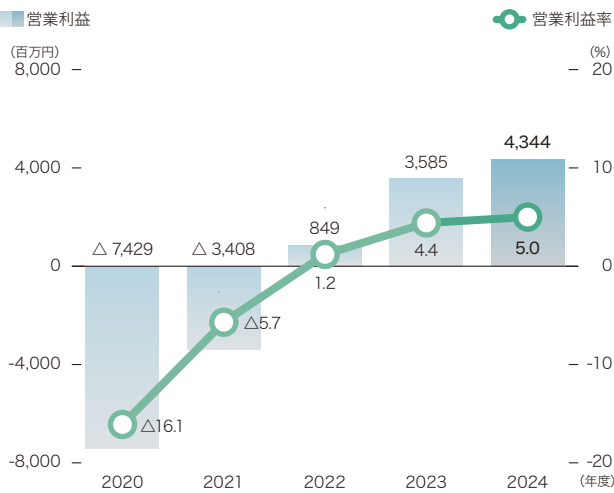


財務・非財務ハイライト

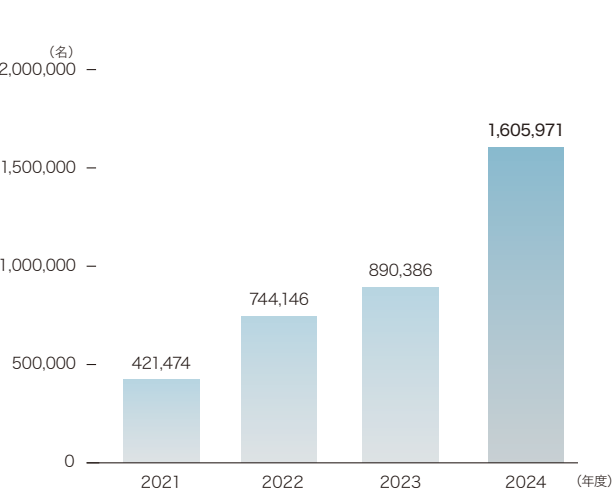
売上高／海外売上比率



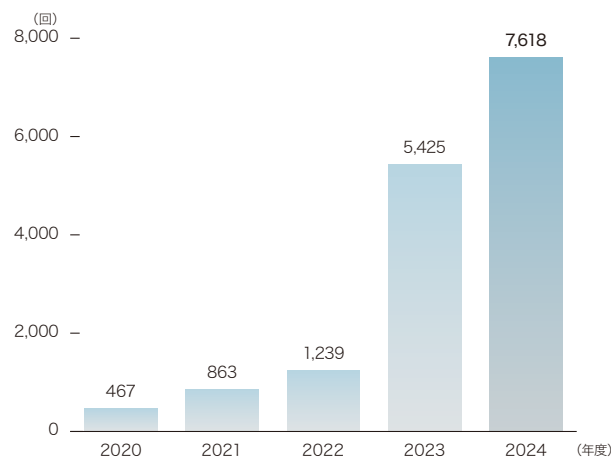
営業利益／営業利益率



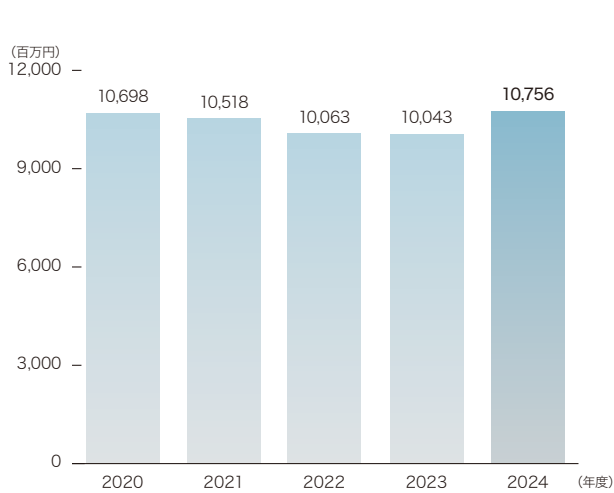
LINEともだち登録及びトットット累計会員数※



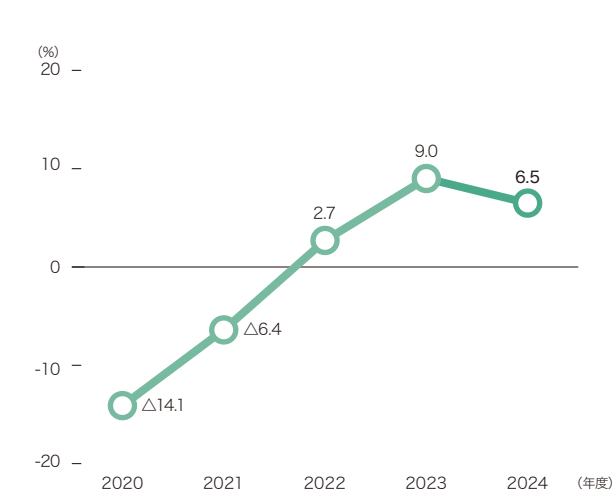
社会福祉施設等の子どもたちの訪問会・招待会の開催回数(国内・海外)



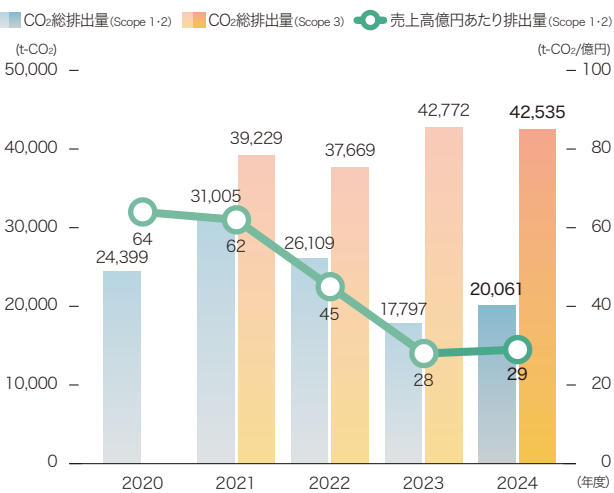
減価償却費



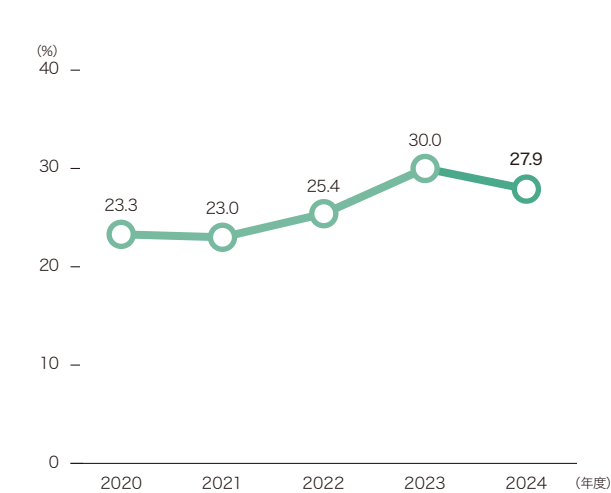
ROA(総資産経常利益率)



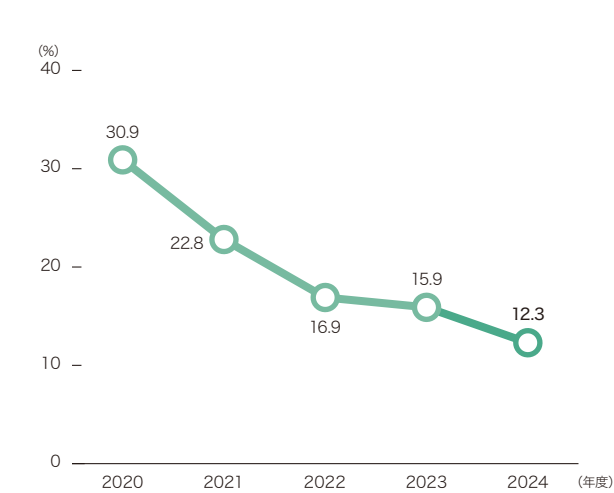
CO₂排出量



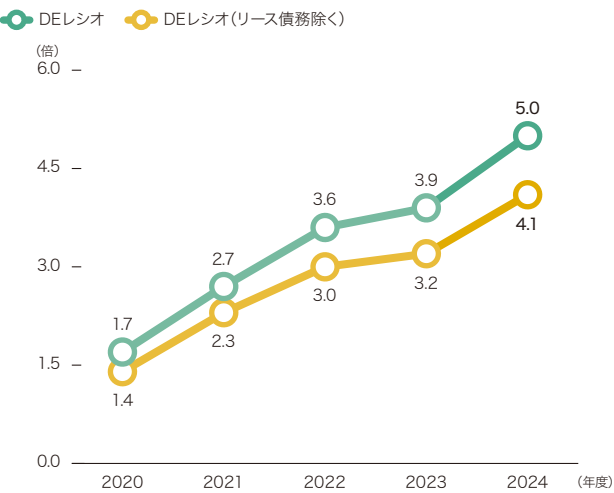
国内女性課長職以上比率



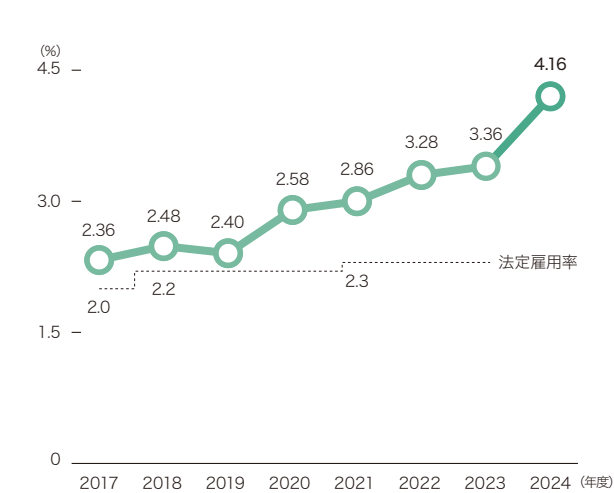
自己資本比率



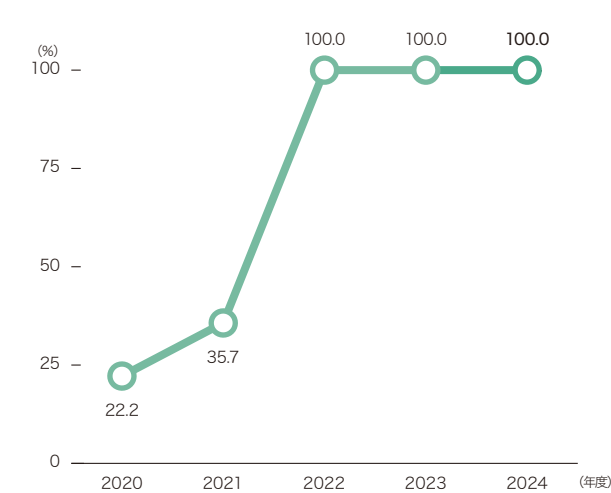
DEレシオ



障がい者雇用率推移



男性育児休暇取得率



※ 2021年にアナログのスタンプ会員を廃止しデジタルの会員制度(モーリーファンタジー DX)に移行。2024年3月にモーリーファンタジー DXから『イオンファンタジー LINE公式アカウント』及び『トットット』アプリに移行。

連結経営指標等 10年間サマリー

財務情報	2015年度	2016年度	2017年度		2018年度	2019年度	2020年度	2021年度	2022年度	2023年度	2024年度
会計年度(単位:百万円)											
売上高	58,831	65,058	72,174		74,243	73,492	46,116	60,170	72,690	81,758	87,240
セグメント別売上高 (国内事業)	49,777	54,557	58,446		58,861	59,637	38,092	50,339	58,797	64,475	69,468
(海外事業 アセアン)	2,630	3,325	4,687		5,734	6,212	1,128	2,109	9,034	11,006	13,181
(海外事業 中国)	6,423	7,175	9,040		9,647	7,642	6,895	7,721	4,858	6,527	4,829
営業利益又は営業損失(△)	2,748	3,769	5,970		4,651	3,211	△7,429	△3,408	849	3,585	4,344
経常利益又は経常損失(△)	2,630	3,498	5,598		4,299	2,387	△7,719	△3,385	1,318	4,488	3,440
税金等調整前当期純利益又は 税金等調整前当期純損失(△)	2,453	3,160	5,080		3,441	652	△11,808	△4,783	△2,049	3,289	334
親会社株主に帰属する当期純利益又は 親会社株主に帰属する当期純損失(△)	1,480	1,697	2,986		1,865	△325	△9,277	△4,507	△3,376	1,314	△1,816
減価償却費	6,202	6,593	7,206		8,356	10,815	10,698	10,518	10,063	10,043	10,756
会計年度末(単位:百万円)											
純資産額	24,744	25,619	28,369		29,220	27,128	16,922	11,841	8,138	8,541	6,842
総資産額	41,040	43,328	46,928		48,891	55,739	53,961	51,235	46,917	52,303	53,673
キャッシュフロー(単位:百万円)											
営業活動によるキャッシュ・フロー	8,156	10,349	10,672		9,588	10,271	183	6,176	9,057	12,056	12,353
投資活動によるキャッシュ・フロー	△12,571	△7,660	△11,416		△12,069	△10,849	△6,964	△7,091	△4,845	△10,725	△10,858
財務活動によるキャッシュ・フロー	4,285	112	△506		1,862	96	8,445	1,395	△4,379	△97	△2,841
現金及び現金同等物期末残高	3,724	6,442	5,132		4,533	4,132	5,718	5,986	6,058	7,491	6,141
1株当たり情報(単位:円)											
1株当たり当期純利益又は 1株当たり当期純損失(△)	76.70	86.18	151.53		94.58	△16.47	△469.51	△228.07	△170.82	66.50	△91.87
1株当たり配当額	30	31	41		50	50	30	20	10	10	5
1株当たり純資産額	1,239.44	1,283.33	1,409.05		1,449.36	1,348.77	844.86	591.51	401.98	419.70	332.51
財務指標											
売上高営業利益率	4.7%	5.8%	8.3%		6.3%	4.4%	△16.1%	△5.7%	1.2%	4.4%	5.0%
自己資本当期利益率(ROE)	6.5%	6.8%	11.3%		6.6%	△1.2%	△42.8%	△31.8%	△34.4%	16.2%	△24.4%
総資産経常利益率(ROA)	7.4%	8.3%	12.4%		9.0%	4.6%	△14.1%	△6.4%	2.7%	9.0%	6.5%
自己資本比率	59.5%	58.4%	59.2%		58.4%	47.8%	30.9%	22.8%	16.9%	15.9%	12.3%
DEレシオ(倍) ※リース債務含む	0.3	0.3	0.3		0.4	0.7	1.7	2.7	3.6	3.9	5.0
DEレシオ(倍) ※リース債務除く	0.3	0.3	0.3		0.3	0.5	1.4	2.3	3.0	3.2	4.1
非財務情報	2015年度	2016年度	2017年度		2018年度	2019年度	2020年度	2021年度	2022年度	2023年度	2024年度
期末店舗数(店)	764	799	840		864	870	849	931	1,035	1,167	1,228
LINEともだち登録及びトットット累計会員数(名)※1	-	993,589	1,515,534		1,505,639	1,527,830	1,366,500	421,474	744,146	890,386	1,605,971
従業員数(名)※2	6,430	7,184	7,767		8,926	7,645	7,518	7,180	7,432	7,641	7,772
障がい者雇用率(%)※3	1.51	1.78	2.36		2.48	2.40	2.58	2.86	3.28	3.36	4.16
社会福祉施設等のこどもたちの訪問会・招待会の開催回数 (国内・海外)※4	156	136	470		1,231	1,037	467	863	1,239	5,425	7,618
ファンタジースマイルデーあそんで募金等による募金額(千円)	3,781	1,520	2,051		3,222	3,208	1,041	1,622	3,088	10,000	10,000
CO2排出量(Scope1・2)(t-CO2)	-	-	-		37,267	26,331	24,399	31,005	26,109	17,797	20,061

※1 2021年にアナログのスタンプ会員を廃止しデジタルの会員制度(モーリーファンタジー-DX)に移行。2024年3月にモーリーファンタジー-DXから『イオンファンタジー LINE公式アカウント』及び『トットット』アプリに移行。

※2 従業員数は臨時従業員(8時間換算)を含む。 ※3 毎年6月末時点の集計。
※4 2016年度以前は国内のみの集計。2017年度より、海外での開催数を含む。

会社概要 (2025年8月末現在)

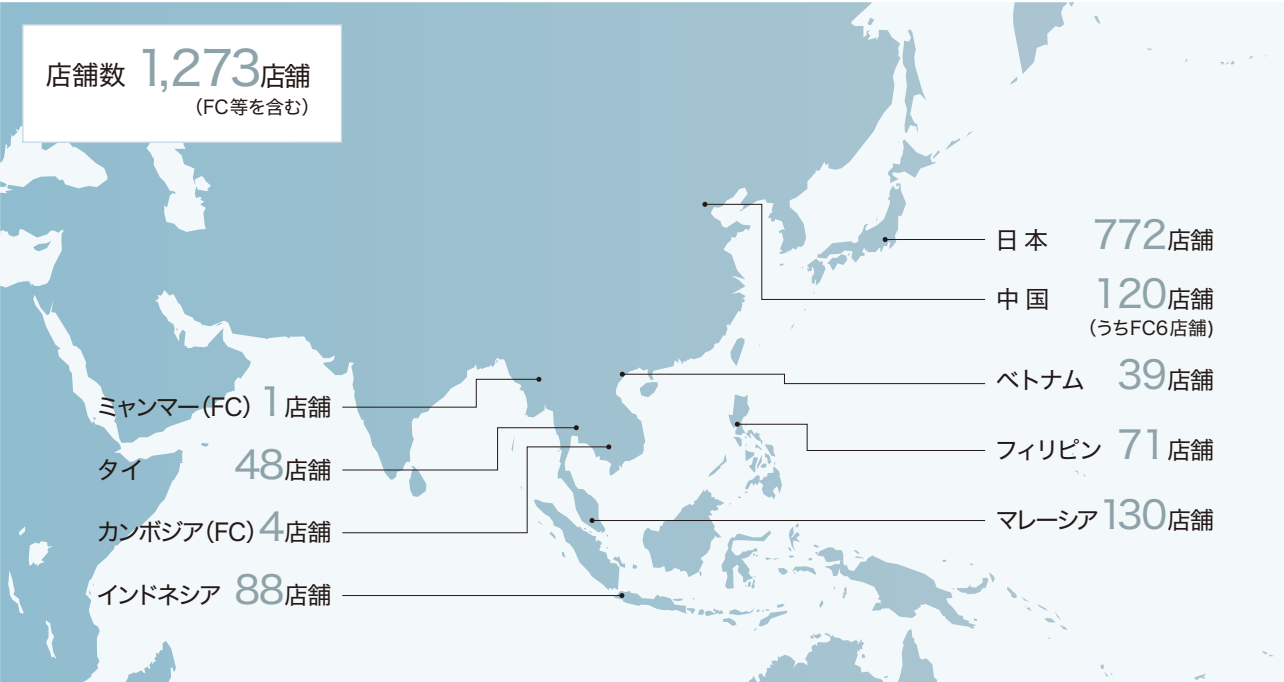
会社概要

商号	株式会社イオンファンタジー
本部事務所	千葉県千葉市美浜区中瀬一丁目6番エム・ベイポイント幕張8階
ホームページ	https://www.fantasy.co.jp/company/
設立	1997年2月
資本金	18億25百万円
事業内容	ショッピングセンター内「アミューズメント施設」及び「プレイグラウンド」の運営

連結子会社

永旺幻想(中国)児童遊楽有限公司	中国 北京市
AEON FANTASY (MALAYSIA) SDN. BHD.	マレーシア クアラルンプール
AEON Fantasy (Thailand) Co., Ltd.	タイ バンコク
AEON Fantasy Holdings (Thailand) Co., Ltd.	タイ バンコク
AEON FANTASY GROUP PHILIPPINES, INC.	フィリピン マニラ
PT. AEON FANTASY INDONESIA	インドネシア ジャカルタ
AEON FANTASY VIETNAM CO., LTD.	ベトナム ホーチミン

ネットワーク



株式情報 (2025年8月末現在)

株式状況

発行可能株式総数	50,000,000株
発行済株式の総数	19,782,025株
株主数	21,884名

大株主 (上位10位)

株主名	持株数(千株)	持株比率(%)
イオン株式会社	11,963	60.48
日本マスタートラスト信託銀行株式会社(信託口)	788	3.98
GOVERNMENT OF NORWAY	373	1.88
株式会社日本カストディ銀行(信託口)	318	1.61
BNY GCM CLIENT ACC OUNT JPRD AX ISG(FE-AC)	271	1.37
モルガン・スタンレー MUFG証券株式会社	259	1.30
J.P.MORGAN SECURITIES PLC FOR AND ON BEHALF OF ITS CLIENTS JPMSP RE CLIENT ASSETS-SETT ACCT	174	0.88
CACEIS BANK,LUXEM BOURG BRANCH/UCI TS - FULL TAX	173	0.87
BNYM SA/NV FOR BNY M FOR BNYM GCM CLI ENT ACCTS M ILM FE	116	0.58
株式会社フジ	114	0.58
イオンフィナンシャルサービス株式会社	114	0.58
イオンモール株式会社	114	0.58

所有者別株式分布状況

